



## 應用

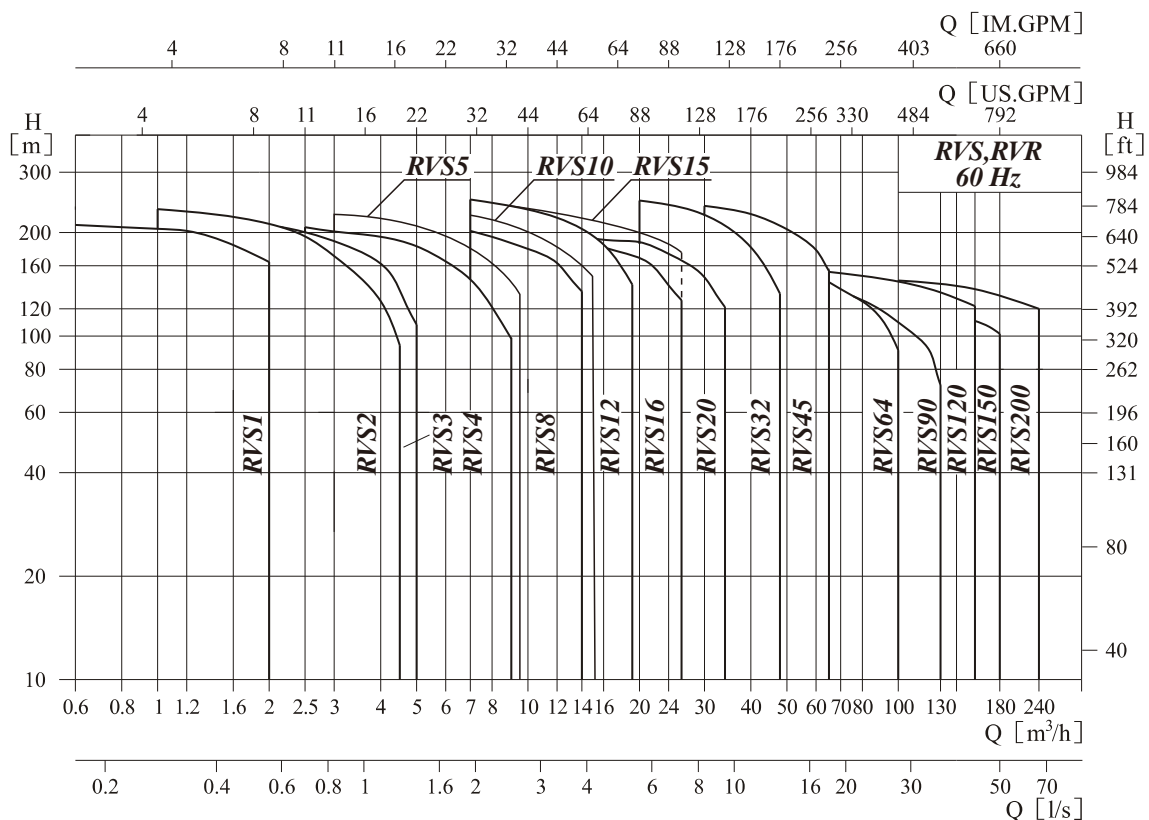
- ▲ RVS、RVR 泵為立式多段離心泵，其管線結構設計可確保泵浦直接安裝於進出口管徑相同且位於同一水平面的管線系統中。這種結構設計使泵浦與管線的連接更加緊湊。
- ▲ 適用於非腐蝕性液體，RVS 適用於輕度腐蝕性液體。
- ▲ 供水系統：水過濾與輸送、分區供水、高層建築與飯店的管網增壓；工業用水增壓。
- ▲ 工業增壓：製程用水系統、清洗系統、高壓沖洗系統、消防系統、汽車清洗。
- ▲ 工業液體輸送：冷卻與空調系統、鍋爐給水系統與溫度控制系統、機械設備配套。
- ▲ 介質輸送：油類與酒精、酸液與鹼液、乙二醇與冷卻液。
- ▲ 水處理：超濾 (UF) 與逆滲透 (RO) 系統、蒸餾系統、分離器、游泳池。
- ▲ 灌溉：區域灌溉、噴灌、滴灌。

## 馬達

- ▲ 標準配置IE3馬達 (另提供IE4作選配)
- ▲ 全閉式扇冷馬達，二極標準馬達。
- ▲ 防護等級：IP 55
- ▲ 絕緣等級：F
- ▲ 標準電壓：60 Hz
  - 三相×200-230 / 346-400V
  - 三相×220-255 / 380-440V
  - 三相×200-277 / 380-480V
- ▲ 標準配置馬達與防爆馬達尺寸略有不同。

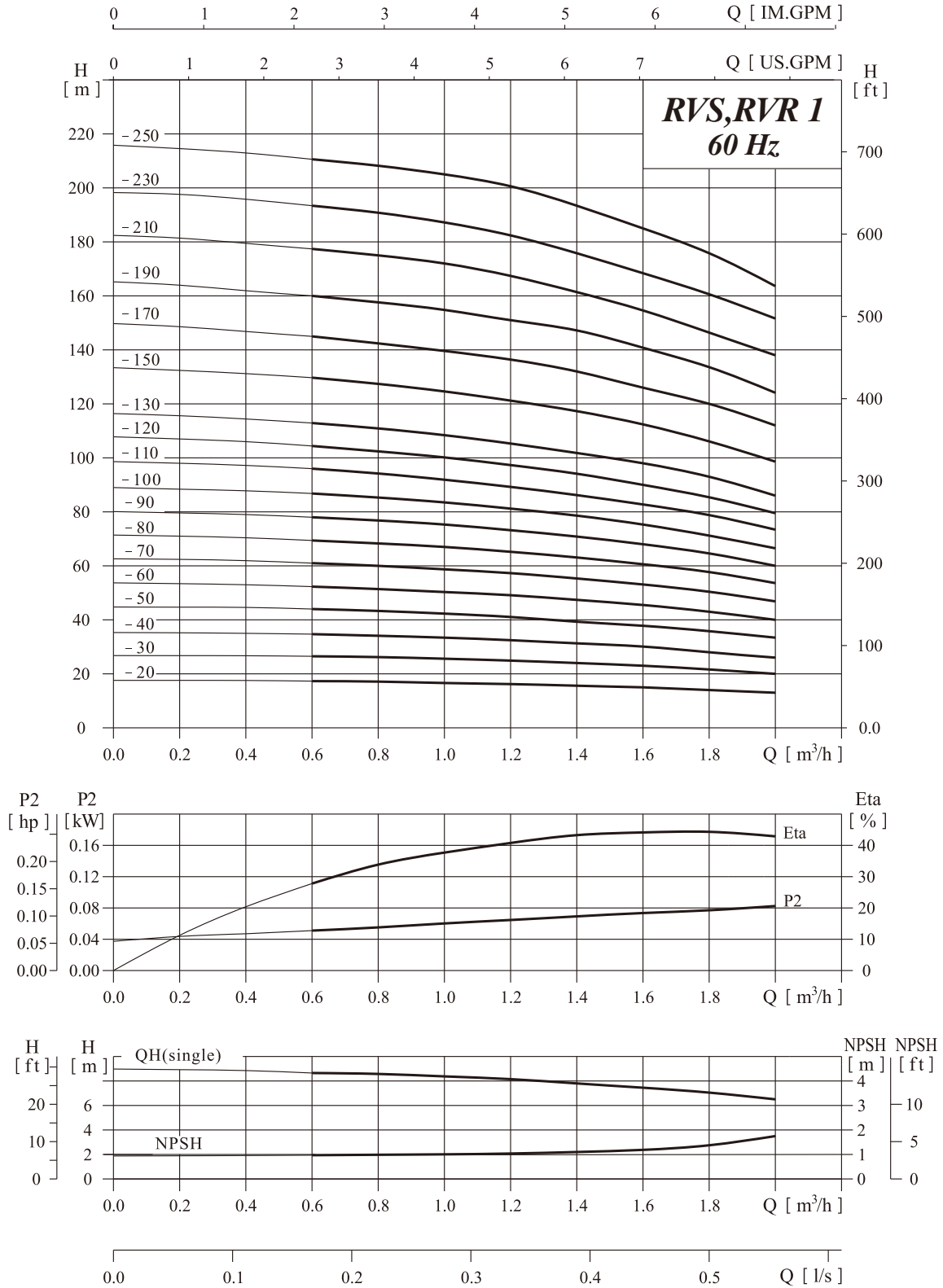
## 操作條件

- ▲ 適用於稀薄、乾淨、不易燃、不易爆的液體、不含固體顆粒和纖維。
- ▲ 液體正常溫度：-15°C ~ +70°C；
- ▲ 熱水溫度：-15°C ~ +120°C
- ▲ 環境溫度：最高到 40°C
- ▲ 海拔高度：最高到 1000 m



## 性能曲線

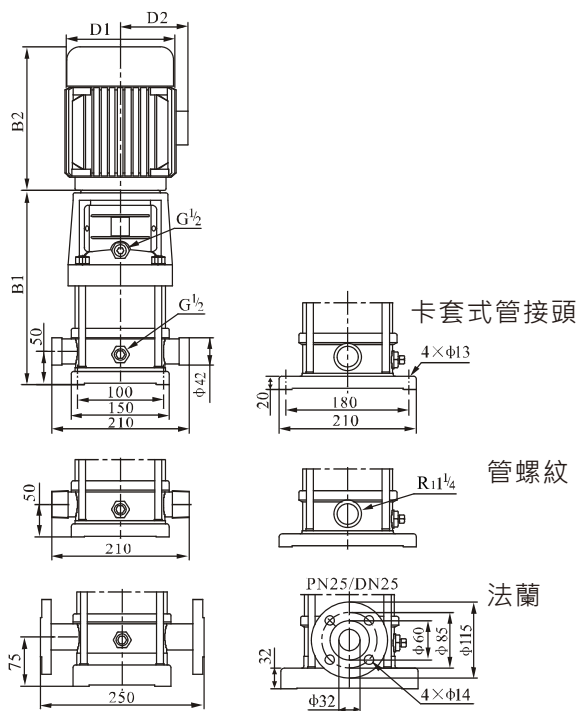
ISO9906 Annex A  $\approx 3500\text{rpm}$



## 性能

| 型號       | 馬達功率 |      | Q<br>(m <sup>3</sup> /h) | 0.6  | 0.8 | 1    | 1.2 | 1.4  | 1.6 | 1.8 | 2   |
|----------|------|------|--------------------------|------|-----|------|-----|------|-----|-----|-----|
|          | (kW) | (hp) |                          |      |     |      |     |      |     |     |     |
| RVS1-20  | 0.37 | 0.5  | H<br>(m)                 | 17.5 | 17  | 16.5 | 16  | 15.5 | 15  | 14  | 13  |
| RVS1-30  | 0.37 | 0.5  |                          | 26.5 | 26  | 25   | 24  | 23   | 22  | 21  | 20  |
| RVS1-40  | 0.37 | 0.5  |                          | 35   | 34  | 33   | 32  | 31   | 30  | 28  | 26  |
| RVS1-50  | 0.55 | 0.75 |                          | 43   | 42  | 41   | 40  | 39   | 38  | 35  | 33  |
| RVS1-60  | 0.55 | 0.75 |                          | 52   | 51  | 50   | 48  | 47   | 45  | 43  | 39  |
| RVS1-70  | 0.75 | 1    |                          | 60   | 59  | 58   | 56  | 55   | 52  | 50  | 46  |
| RVS1-80  | 0.75 | 1    |                          | 68   | 67  | 65   | 64  | 62   | 59  | 57  | 53  |
| RVS1-90  | 0.75 | 1    |                          | 76   | 75  | 74   | 73  | 71   | 66  | 64  | 60  |
| RVS1-100 | 1.1  | 1.5  |                          | 85   | 84  | 83   | 81  | 78   | 74  | 72  | 67  |
| RVS1-110 | 1.1  | 1.5  |                          | 95   | 93  | 90   | 87  | 85   | 81  | 78  | 73  |
| RVS1-120 | 1.1  | 1.5  |                          | 103  | 102 | 98   | 96  | 92   | 88  | 86  | 79  |
| RVS1-130 | 1.1  | 1.5  |                          | 112  | 110 | 107  | 105 | 100  | 95  | 93  | 86  |
| RVS1-150 | 1.5  | 2    |                          | 127  | 125 | 123  | 121 | 117  | 112 | 107 | 99  |
| RVS1-170 | 1.5  | 2    |                          | 144  | 141 | 139  | 137 | 132  | 124 | 120 | 112 |
| RVS1-190 | 2.2  | 3    |                          | 160  | 157 | 155  | 153 | 147  | 141 | 134 | 124 |
| RVS1-210 | 2.2  | 3    |                          | 177  | 174 | 172  | 168 | 162  | 153 | 147 | 138 |
| RVS1-230 | 2.2  | 3    |                          | 193  | 190 | 188  | 184 | 174  | 167 | 161 | 152 |
| RVS1-250 | 3    | 4    |                          | 210  | 207 | 205  | 202 | 192  | 184 | 176 | 164 |

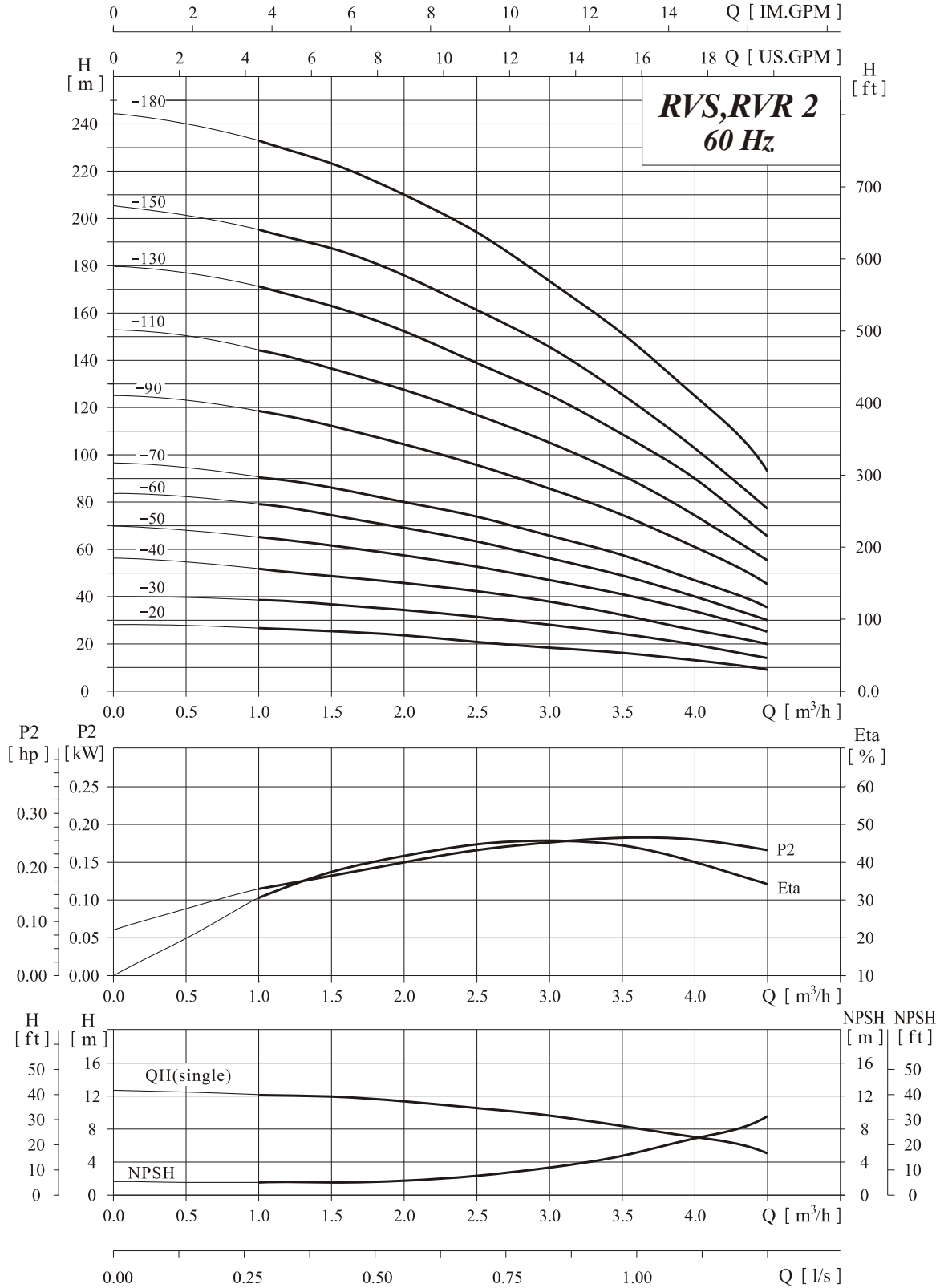
## 尺寸及重量



| 型號       | 尺寸 (mm) |     |       |     |     | 重量 (kg) |
|----------|---------|-----|-------|-----|-----|---------|
|          | B1      | B2  | B1+B2 | D1  | D2  |         |
| RVS1-20  | 258     | 225 | 483   | 148 | 117 | 20      |
| RVS1-30  | 276     | 225 | 501   | 148 | 117 | 20      |
| RVS1-40  | 294     | 225 | 519   | 148 | 117 | 21      |
| RVS1-50  | 312     | 225 | 537   | 148 | 117 | 22      |
| RVS1-60  | 330     | 225 | 555   | 148 | 117 | 23      |
| RVS1-70  | 358     | 245 | 603   | 170 | 142 | 26      |
| RVS1-80  | 376     | 245 | 621   | 170 | 142 | 27      |
| RVS1-90  | 394     | 245 | 639   | 170 | 142 | 28      |
| RVS1-100 | 412     | 245 | 657   | 170 | 142 | 29      |
| RVS1-110 | 430     | 245 | 675   | 170 | 142 | 29      |
| RVS1-120 | 448     | 245 | 693   | 170 | 142 | 30      |
| RVS1-130 | 466     | 245 | 711   | 170 | 142 | 31      |
| RVS1-150 | 512     | 290 | 802   | 190 | 155 | 37      |
| RVS1-170 | 548     | 290 | 838   | 190 | 155 | 38      |
| RVS1-190 | 584     | 290 | 874   | 190 | 155 | 41      |
| RVS1-210 | 620     | 290 | 910   | 190 | 155 | 42      |
| RVS1-230 | 656     | 290 | 946   | 190 | 155 | 43      |
| RVS1-250 | 702     | 315 | 1017  | 197 | 165 | 51      |

## 性能曲線

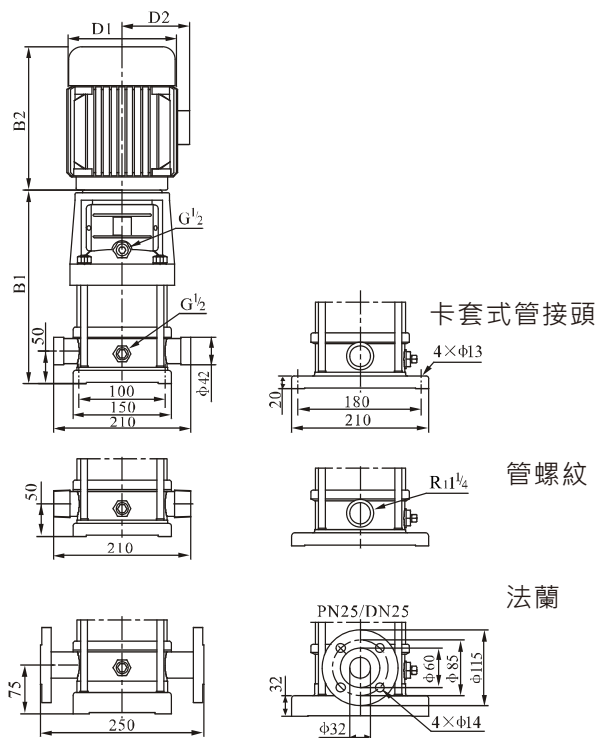
ISO9906 Annex A  $\approx 3500\text{rpm}$



## 性能

| 型號       | 馬達功率 |      | Q<br>(m <sup>3</sup> /h) | 1   | 1.5 | 2   | 2.5 | 3   | 3.5 | 4   | 4.5 |
|----------|------|------|--------------------------|-----|-----|-----|-----|-----|-----|-----|-----|
|          | (kW) | (hp) |                          |     |     |     |     |     |     |     |     |
| RVS2-20  | 0.55 | 0.75 | H<br>(m)                 | 26  | 24  | 22  | 21  | 18  | 16  | 12  | 9   |
| RVS2-30  | 0.75 | 1    |                          | 39  | 36  | 33  | 31  | 27  | 24  | 19  | 15  |
| RVS2-40  | 1.1  | 1.5  |                          | 52  | 48  | 45  | 42  | 36  | 32  | 26  | 20  |
| RVS2-50  | 1.1  | 1.5  |                          | 65  | 60  | 57  | 52  | 46  | 41  | 32  | 25  |
| RVS2-60  | 1.1  | 1.5  |                          | 78  | 74  | 69  | 63  | 56  | 49  | 40  | 30  |
| RVS2-70  | 1.5  | 2    |                          | 91  | 86  | 81  | 74  | 66  | 57  | 47  | 35  |
| RVS2-90  | 2.2  | 3    |                          | 117 | 111 | 104 | 95  | 86  | 75  | 61  | 45  |
| RVS2-110 | 2.2  | 3    |                          | 143 | 136 | 128 | 116 | 104 | 90  | 75  | 56  |
| RVS2-130 | 3    | 4    |                          | 171 | 163 | 152 | 139 | 126 | 108 | 90  | 66  |
| RVS2-150 | 3    | 4    |                          | 195 | 186 | 176 | 160 | 142 | 125 | 103 | 77  |
| RVS2-180 | 4    | 5.5  |                          | 234 | 228 | 212 | 195 | 171 | 151 | 126 | 94  |

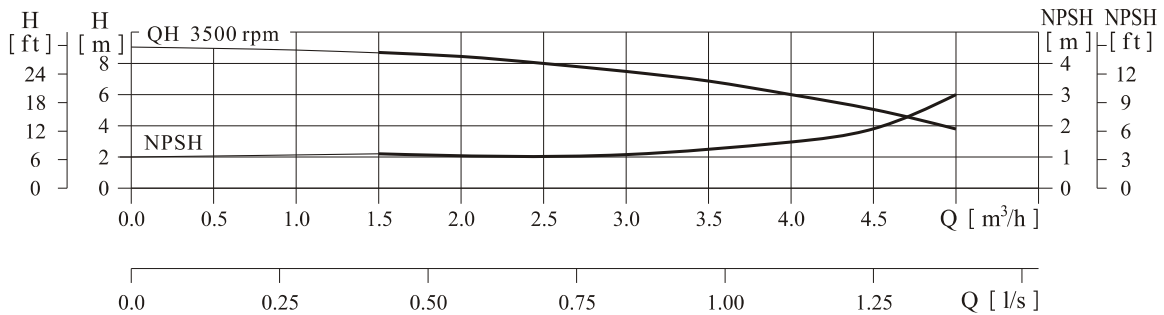
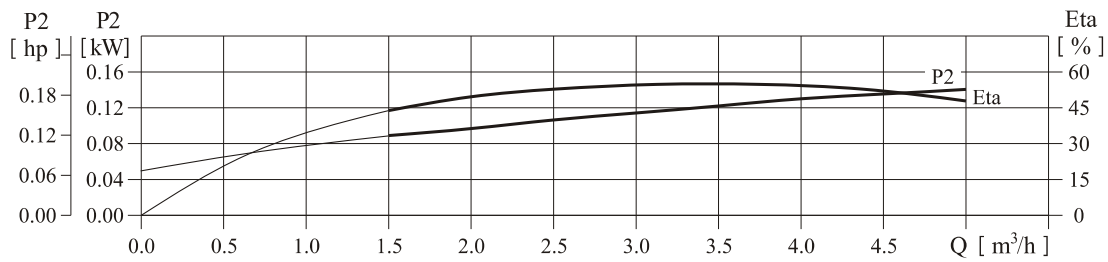
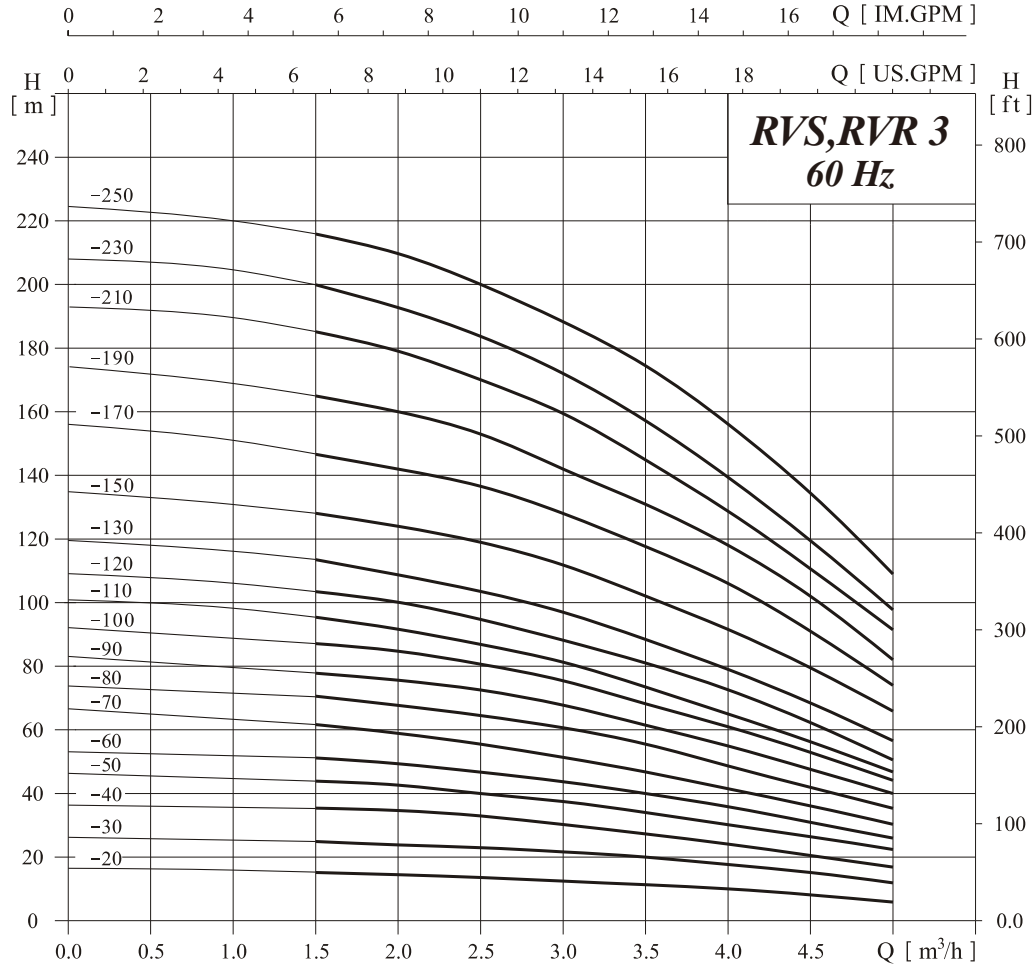
## 尺寸及重量



| 型號       | 尺寸 (mm) |     |       |     |     | 重量 (kg) |
|----------|---------|-----|-------|-----|-----|---------|
|          | B1      | B2  | B1+B2 | D1  | D2  |         |
| RVS2-20  | 258     | 210 | 468   | 148 | 117 | 21      |
| RVS2-30  | 286     | 245 | 531   | 170 | 142 | 24      |
| RVS2-40  | 304     | 245 | 549   | 170 | 142 | 25      |
| RVS2-50  | 322     | 245 | 567   | 170 | 142 | 26      |
| RVS2-60  | 340     | 245 | 585   | 170 | 142 | 26      |
| RVS2-70  | 368     | 290 | 658   | 190 | 155 | 32      |
| RVS2-90  | 404     | 290 | 694   | 190 | 155 | 36      |
| RVS2-110 | 440     | 290 | 730   | 190 | 155 | 37      |
| RVS2-130 | 486     | 315 | 801   | 197 | 165 | 44      |
| RVS2-150 | 522     | 315 | 837   | 197 | 165 | 45      |
| RVS2-180 | 576     | 335 | 911   | 230 | 188 | 54      |

## 性能曲線

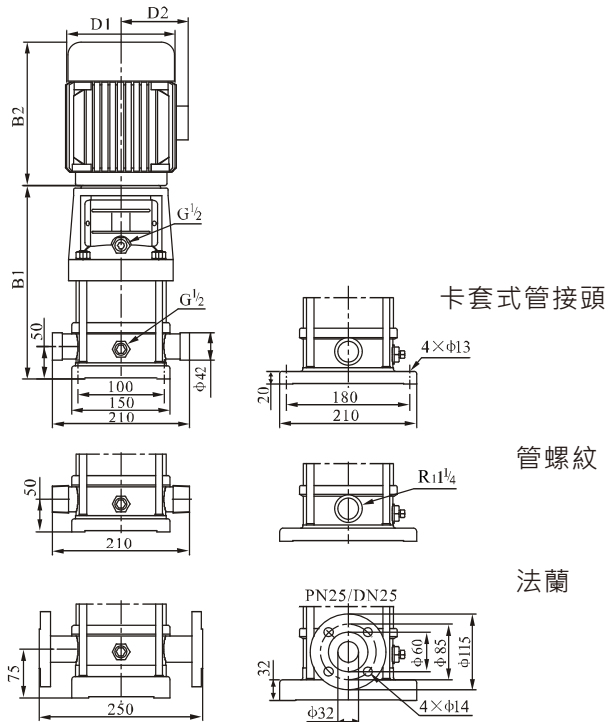
ISO9906 Annex A  $\approx 3500\text{rpm}$



## 性能

| 型號       | 馬達功率 |      | Q<br>(m <sup>3</sup> /h) | 1.5  | 2   | 2.5 | 3   | 3.5 | 4   | 4.5 | 5  |
|----------|------|------|--------------------------|------|-----|-----|-----|-----|-----|-----|----|
|          | (kW) | (hp) |                          |      |     |     |     |     |     |     |    |
| RVS3-20  | 0.37 | 0.5  | H<br>(m)                 | 17.5 | 16  | 15  | 14  | 13  | 11  | 9   | 8  |
| RVS3-30  | 0.55 | 0.75 |                          | 26.5 | 25  | 24  | 23  | 20  | 18  | 15  | 12 |
| RVS3-40  | 0.55 | 0.75 |                          | 35   | 34  | 32  | 30  | 27  | 25  | 20  | 17 |
| RVS3-50  | 0.75 | 1    |                          | 44   | 42  | 40  | 38  | 33  | 31  | 26  | 23 |
| RVS3-60  | 1.1  | 1.5  |                          | 51   | 50  | 48  | 45  | 40  | 37  | 32  | 27 |
| RVS3-70  | 1.1  | 1.5  |                          | 61   | 59  | 56  | 52  | 46  | 43  | 38  | 31 |
| RVS3-80  | 1.1  | 1.5  |                          | 70   | 67  | 64  | 61  | 53  | 49  | 44  | 35 |
| RVS3-90  | 1.5  | 2    |                          | 78   | 77  | 72  | 68  | 60  | 56  | 50  | 40 |
| RVS3-100 | 1.5  | 2    |                          | 87   | 84  | 81  | 76  | 68  | 63  | 55  | 44 |
| RVS3-110 | 1.5  | 2    |                          | 96   | 92  | 87  | 82  | 74  | 69  | 59  | 48 |
| RVS3-120 | 2.2  | 3    |                          | 104  | 100 | 96  | 90  | 79  | 73  | 63  | 52 |
| RVS3-130 | 2.2  | 3    |                          | 112  | 109 | 104 | 98  | 86  | 80  | 69  | 57 |
| RVS3-150 | 2.2  | 3    |                          | 129  | 126 | 120 | 112 | 99  | 93  | 81  | 65 |
| RVS3-170 | 2.2  | 3    |                          | 147  | 143 | 137 | 128 | 114 | 106 | 91  | 74 |
| RVS3-190 | 3    | 4    |                          | 165  | 160 | 153 | 142 | 126 | 118 | 102 | 82 |
| RVS3-210 | 3    | 4    |                          | 183  | 178 | 170 | 160 | 141 | 129 | 112 | 91 |
| RVS3-230 | 3    | 4    | 200                      | 194  | 185 | 174 | 154 | 142 | 122 | 98  |    |
| RVS3-250 | 4    | 5.5  | 217                      | 211  | 202 | 187 | 167 | 154 | 134 | 108 |    |

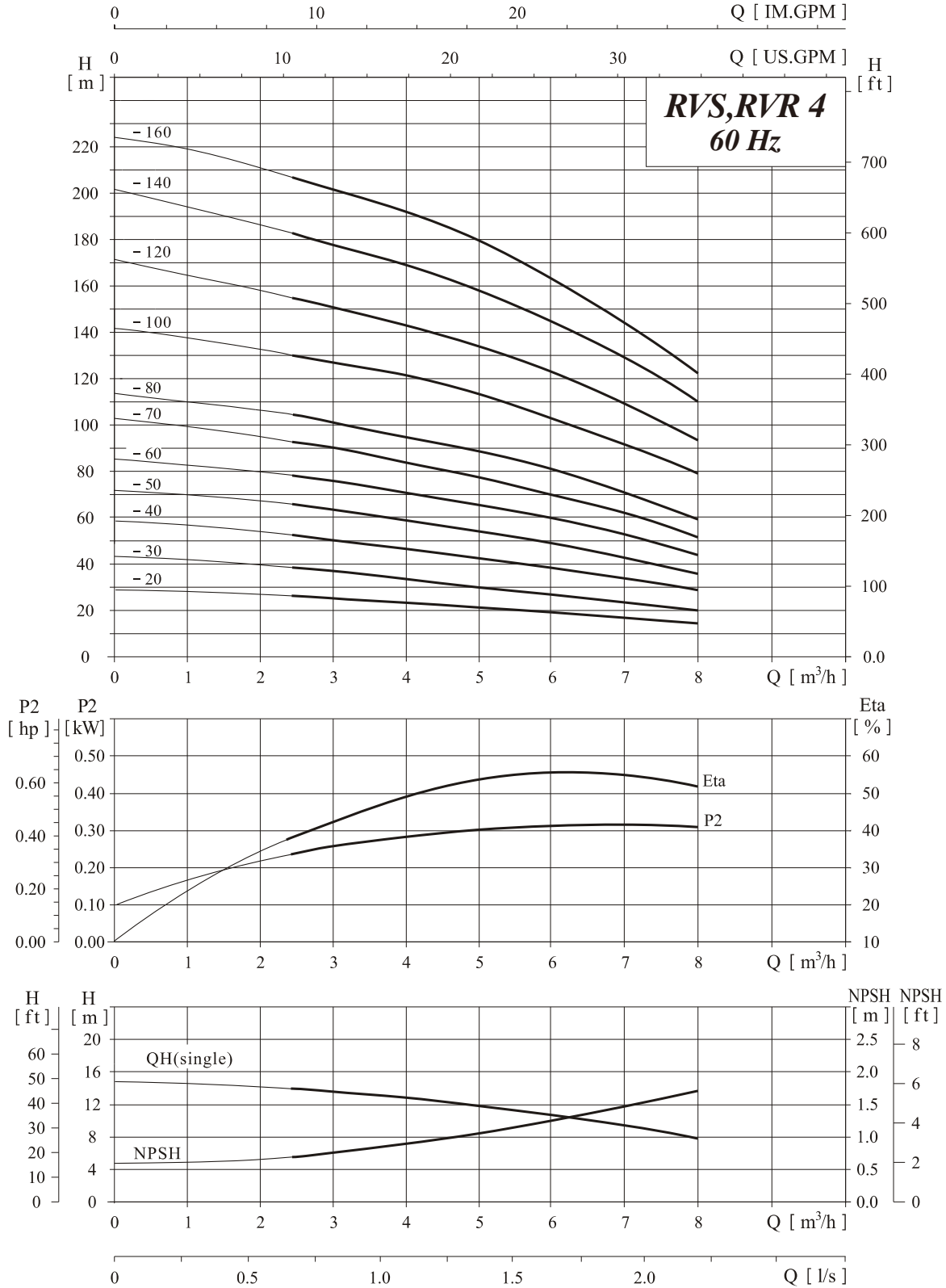
## 尺寸及重量



| 型號       | 尺寸 (mm) |     |       |     |     | 重量 (kg) |
|----------|---------|-----|-------|-----|-----|---------|
|          | B1      | B2  | B1+B2 | D1  | D2  |         |
| RVS3-20  | 258     | 210 | 468   | 148 | 117 | 20      |
| RVS3-30  | 276     | 210 | 486   | 148 | 117 | 21      |
| RVS3-40  | 294     | 210 | 504   | 148 | 117 | 22      |
| RVS3-50  | 322     | 245 | 567   | 170 | 142 | 25      |
| RVS3-60  | 340     | 245 | 585   | 170 | 142 | 26      |
| RVS3-70  | 358     | 245 | 603   | 170 | 142 | 27      |
| RVS3-80  | 376     | 245 | 621   | 170 | 142 | 27      |
| RVS3-90  | 404     | 290 | 694   | 190 | 155 | 33      |
| RVS3-100 | 422     | 290 | 712   | 190 | 155 | 34      |
| RVS3-110 | 440     | 290 | 730   | 190 | 155 | 34      |
| RVS3-120 | 458     | 290 | 748   | 190 | 155 | 37      |
| RVS3-130 | 476     | 290 | 766   | 190 | 155 | 38      |
| RVS3-150 | 512     | 290 | 802   | 190 | 155 | 39      |
| RVS3-170 | 548     | 290 | 838   | 190 | 155 | 40      |
| RVS3-190 | 594     | 315 | 909   | 197 | 165 | 48      |
| RVS3-210 | 630     | 315 | 945   | 197 | 165 | 49      |
| RVS3-230 | 666     | 315 | 981   | 197 | 165 | 50      |
| RVS3-250 | 702     | 335 | 1037  | 230 | 188 | 58      |

## 性能曲線

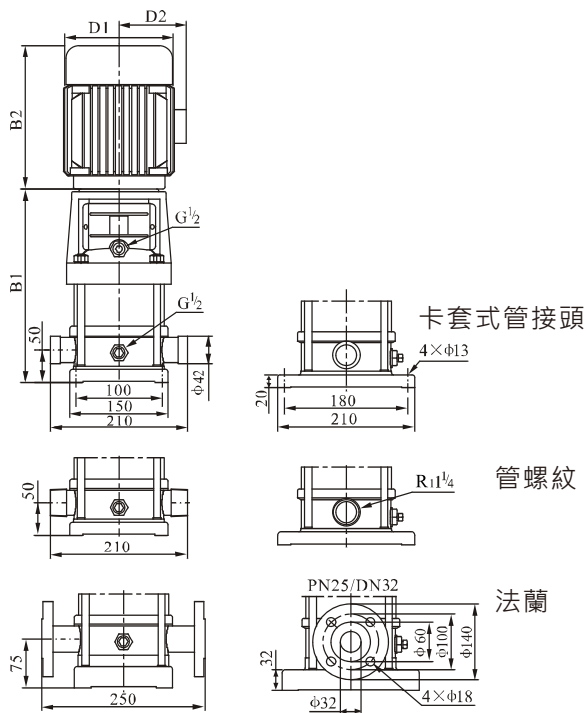
ISO9906 Annex A  $\approx 3500\text{rpm}$



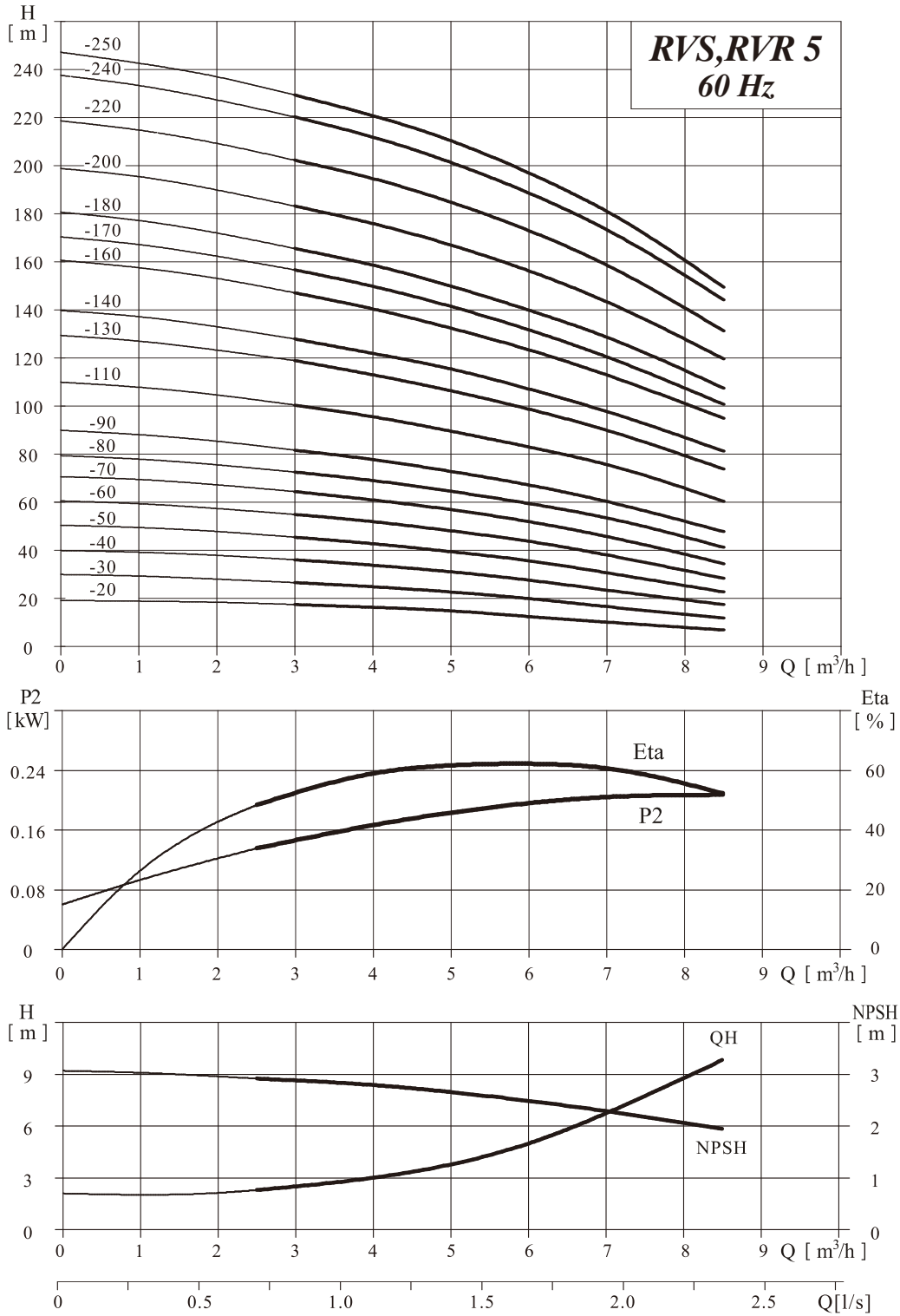
## 性能

| 型號       | 馬達功率 |      | Q<br>(m <sup>3</sup> /h) | 2.5 | 3   | 4   | 5   | 6   | 7   | 8   |
|----------|------|------|--------------------------|-----|-----|-----|-----|-----|-----|-----|
|          | (kW) | (hp) |                          |     |     |     |     |     |     |     |
| RVS4-20  | 0.75 | 1    | H<br>(m)                 | 26  | 25  | 23  | 21  | 19  | 16  | 14  |
| RVS4-30  | 1.1  | 1.5  |                          | 39  | 38  | 36  | 32  | 28  | 24  | 21  |
| RVS4-40  | 1.5  | 2    |                          | 52  | 50  | 48  | 44  | 38  | 35  | 31  |
| RVS4-50  | 2.2  | 3    |                          | 65  | 62  | 60  | 55  | 49  | 44  | 39  |
| RVS4-60  | 2.2  | 3    |                          | 78  | 75  | 72  | 67  | 59  | 54  | 47  |
| RVS4-70  | 3    | 4    |                          | 92  | 88  | 84  | 78  | 69  | 62  | 55  |
| RVS4-80  | 3    | 4    |                          | 104 | 100 | 95  | 90  | 79  | 72  | 63  |
| RVS4-100 | 4    | 5.5  |                          | 130 | 125 | 120 | 113 | 102 | 90  | 80  |
| RVS4-120 | 4    | 5.5  |                          | 156 | 150 | 145 | 136 | 122 | 109 | 96  |
| RVS4-140 | 5.5  | 7.5  |                          | 182 | 176 | 170 | 159 | 145 | 129 | 112 |
| RVS4-160 | 5.5  | 7.5  |                          | 207 | 201 | 196 | 183 | 165 | 146 | 128 |

## 尺寸及重量



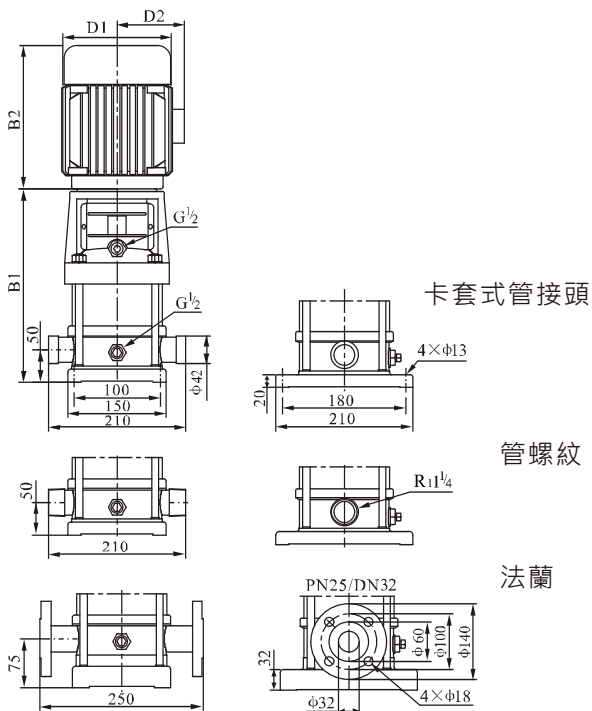
| 型號       | 尺寸 (mm) |     |       |     |     | 重量 (kg) |
|----------|---------|-----|-------|-----|-----|---------|
|          | B1      | B2  | B1+B2 | D1  | D2  |         |
| RVS4-20  | 286     | 245 | 531   | 170 | 142 | 24      |
| RVS4-30  | 313     | 245 | 558   | 170 | 142 | 25      |
| RVS4-40  | 350     | 290 | 640   | 190 | 155 | 31      |
| RVS4-50  | 376     | 290 | 667   | 190 | 155 | 34      |
| RVS4-60  | 404     | 290 | 694   | 190 | 155 | 35      |
| RVS4-70  | 441     | 315 | 756   | 197 | 165 | 42      |
| RVS4-80  | 468     | 315 | 783   | 197 | 165 | 42      |
| RVS4-100 | 522     | 335 | 857   | 230 | 188 | 51      |
| RVS4-120 | 576     | 335 | 911   | 230 | 188 | 52      |
| RVS4-140 | 650     | 430 | 1080  | 260 | 208 | 64      |
| RVS4-160 | 704     | 430 | 1134  | 260 | 208 | 66      |



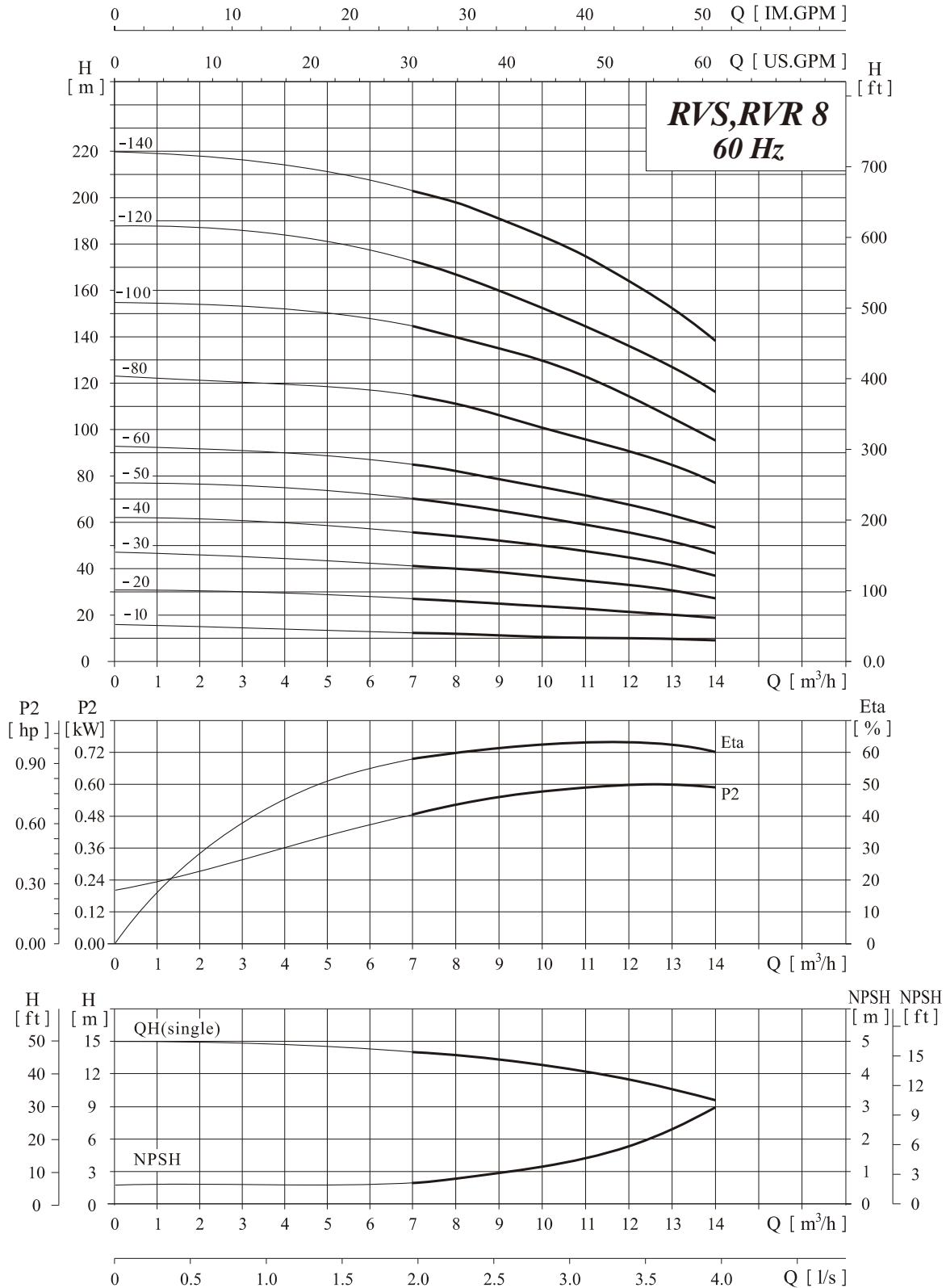
## 性能

| 型號       | 馬達功率 |      | Q<br>(m <sup>3</sup> /h) | 3     | 4     | 5     | 6     | 7     | 8.5   |
|----------|------|------|--------------------------|-------|-------|-------|-------|-------|-------|
|          | (kW) | (hp) |                          |       |       |       |       |       |       |
| RVS5-20  | 0.55 | 0.75 | H<br>(m)                 | 17    | 16    | 14.5  | 12.5  | 11    | 7     |
| RVS5-30  | 0.75 | 1    |                          | 26    | 24.5  | 22.5  | 20    | 16.5  | 12.5  |
| RVS5-40  | 1.1  | 1.5  |                          | 35    | 33.5  | 30.5  | 28    | 23.5  | 18    |
| RVS5-50  | 1.5  | 2    |                          | 44.5  | 42.5  | 39    | 36    | 31    | 23.5  |
| RVS5-60  | 1.5  | 2    |                          | 53.5  | 51    | 47.5  | 44    | 38.5  | 29    |
| RVS5-70  | 2.2  | 3    |                          | 63    | 60    | 56.5  | 52    | 46.5  | 35.5  |
| RVS5-80  | 2.2  | 3    |                          | 72.5  | 69    | 64.5  | 60    | 54    | 41.5  |
| RVS5-90  | 2.2  | 3    |                          | 81.5  | 77.5  | 72.5  | 68    | 61    | 48    |
| RVS5-110 | 3    | 4    |                          | 100.5 | 95.5  | 89.5  | 83.5  | 76    | 60.5  |
| RVS5-130 | 3    | 4    |                          | 119   | 113   | 107   | 99    | 90    | 74    |
| RVS5-140 | 4    | 5.5  |                          | 128   | 122   | 115.5 | 107   | 97.5  | 81.5  |
| RVS5-160 | 4    | 5.5  |                          | 147   | 140.5 | 132.5 | 123.5 | 113   | 95    |
| RVS5-170 | 4    | 5.5  |                          | 156   | 150.5 | 141.5 | 132   | 121.5 | 101   |
| RVS5-180 | 5.5  | 7.5  |                          | 165   | 159   | 150   | 140   | 129   | 107.5 |
| RVS5-200 | 5.5  | 7.5  |                          | 183   | 176   | 167.5 | 156.5 | 144   | 120   |
| RVS5-220 | 5.5  | 7.5  |                          | 202   | 195   | 185   | 173   | 159.5 | 132   |
| RVS5-240 | 7.5  | 10   |                          | 220   | 212.5 | 202   | 189   | 174   | 144.5 |
| RVS5-250 | 7.5  | 10   |                          | 229   | 221.5 | 210.5 | 197   | 182   | 150   |

## 尺寸及重量



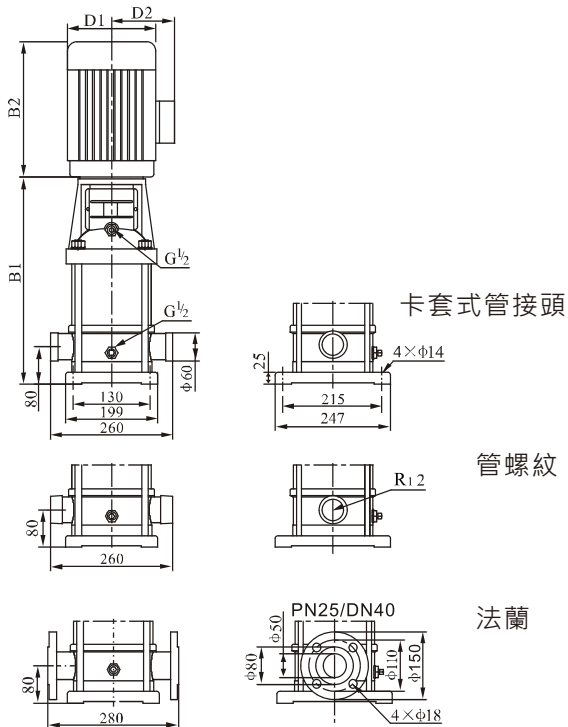
| 型號       | 尺寸 (mm) |     |       |     |     | 重量 (kg) |
|----------|---------|-----|-------|-----|-----|---------|
|          | B1      | B2  | B1+B2 | D1  | D2  |         |
| RVS5-20  | 276     | 230 | 506   | 148 | 117 | 22      |
| RVS5-30  | 313     | 250 | 563   | 170 | 142 | 25      |
| RVS5-40  | 340     | 250 | 590   | 170 | 142 | 27      |
| RVS5-50  | 377     | 310 | 687   | 190 | 155 | 29      |
| RVS5-60  | 404     | 310 | 714   | 190 | 155 | 29      |
| RVS5-70  | 431     | 310 | 741   | 190 | 155 | 34      |
| RVS5-80  | 458     | 310 | 768   | 190 | 155 | 34      |
| RVS5-90  | 485     | 310 | 795   | 190 | 155 | 35      |
| RVS5-110 | 549     | 350 | 899   | 197 | 165 | 42      |
| RVS5-130 | 603     | 350 | 953   | 197 | 165 | 43      |
| RVS5-140 | 630     | 360 | 990   | 230 | 185 | 50      |
| RVS5-160 | 684     | 360 | 1044  | 230 | 185 | 51      |
| RVS5-170 | 711     | 360 | 1071  | 230 | 185 | 51      |
| RVS5-180 | 758     | 400 | 1158  | 260 | 210 | 66      |
| RVS5-200 | 812     | 400 | 1212  | 260 | 210 | 66      |
| RVS5-220 | 866     | 400 | 1266  | 260 | 210 | 67      |
| RVS5-240 | 920     | 400 | 1320  | 260 | 210 | 73      |
| RVS5-250 | 947     | 400 | 1347  | 260 | 210 | 73      |



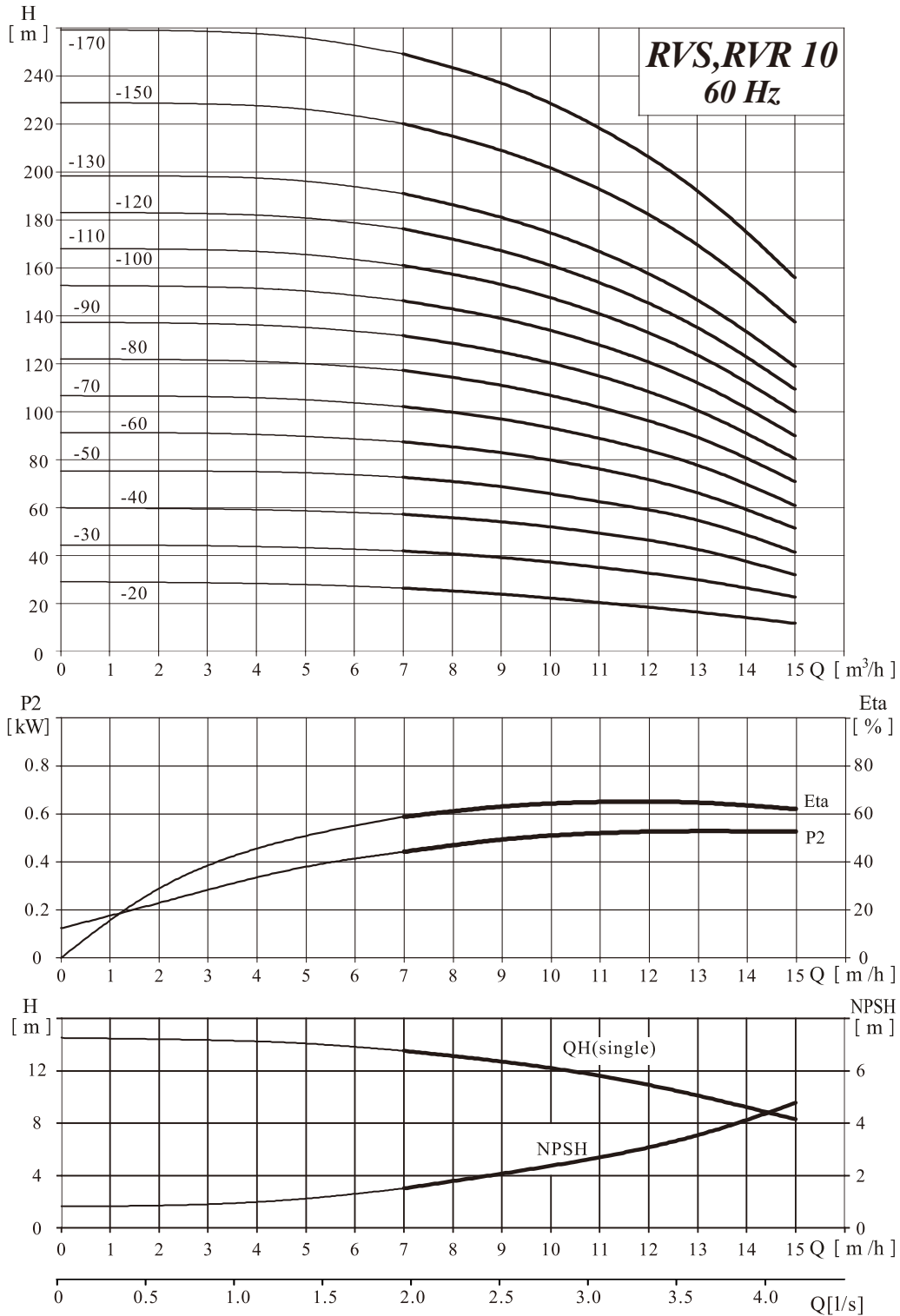
## 性能

| 型號       | 馬達功率 |      | Q<br>(m <sup>3</sup> /h) | 7   | 8   | 9    | 10  | 11   | 12  | 13  | 14  |
|----------|------|------|--------------------------|-----|-----|------|-----|------|-----|-----|-----|
|          | (kW) | (hp) |                          |     |     |      |     |      |     |     |     |
| RVS8-10  | 0.75 | 1    | H<br>(m)                 | 13  | 12  | 11.5 | 11  | 10.5 | 10  | 9.5 | 9   |
| RVS8-20  | 1.5  | 2    |                          | 27  | 26  | 25   | 24  | 23   | 22  | 20  | 18  |
| RVS8-30  | 2.2  | 3    |                          | 41  | 40  | 38   | 37  | 35   | 33  | 30  | 28  |
| RVS8-40  | 3    | 4    |                          | 55  | 54  | 52   | 50  | 47   | 45  | 41  | 38  |
| RVS8-50  | 3    | 4    |                          | 70  | 68  | 65   | 63  | 59   | 56  | 52  | 47  |
| RVS8-60  | 4    | 5.5  |                          | 85  | 82  | 78   | 76  | 72   | 68  | 62  | 57  |
| RVS8-80  | 5.5  | 7.5  |                          | 115 | 110 | 105  | 101 | 97   | 91  | 84  | 75  |
| RVS8-100 | 7.5  | 10   |                          | 145 | 140 | 132  | 126 | 122  | 115 | 105 | 95  |
| RVS8-120 | 7.5  | 10   |                          | 173 | 167 | 160  | 152 | 147  | 132 | 125 | 115 |
| RVS8-140 | 11   | 15   |                          | 202 | 195 | 188  | 179 | 174  | 163 | 147 | 135 |

## 尺寸及重量



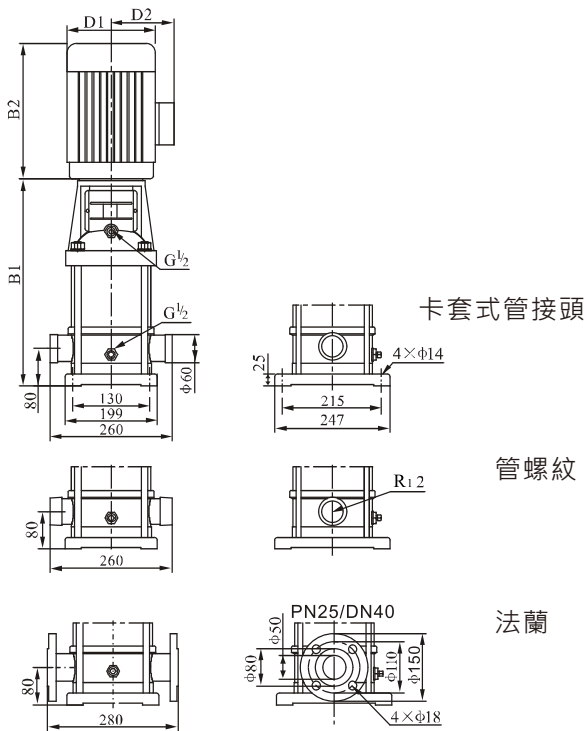
| 型號       | 尺寸 (mm) |     |       |     |     | 重量 (kg) |
|----------|---------|-----|-------|-----|-----|---------|
|          | B1      | B2  | B1+B2 | D1  | D2  |         |
| RVS8-10  | 310     | 250 | 560   | 170 | 142 | 32      |
| RVS8-20  | 357     | 290 | 647   | 190 | 155 | 38      |
| RVS8-30  | 387     | 290 | 677   | 190 | 155 | 41      |
| RVS8-40  | 427     | 315 | 742   | 197 | 165 | 49      |
| RVS8-50  | 457     | 315 | 772   | 197 | 165 | 50      |
| RVS8-60  | 487     | 335 | 822   | 230 | 188 | 58      |
| RVS8-80  | 567     | 430 | 997   | 260 | 208 | 71      |
| RVS8-100 | 627     | 430 | 1057  | 260 | 208 | 80      |
| RVS8-120 | 687     | 430 | 1117  | 260 | 208 | 82      |
| RVS8-140 | 835     | 490 | 1325  | 330 | 255 | 153     |



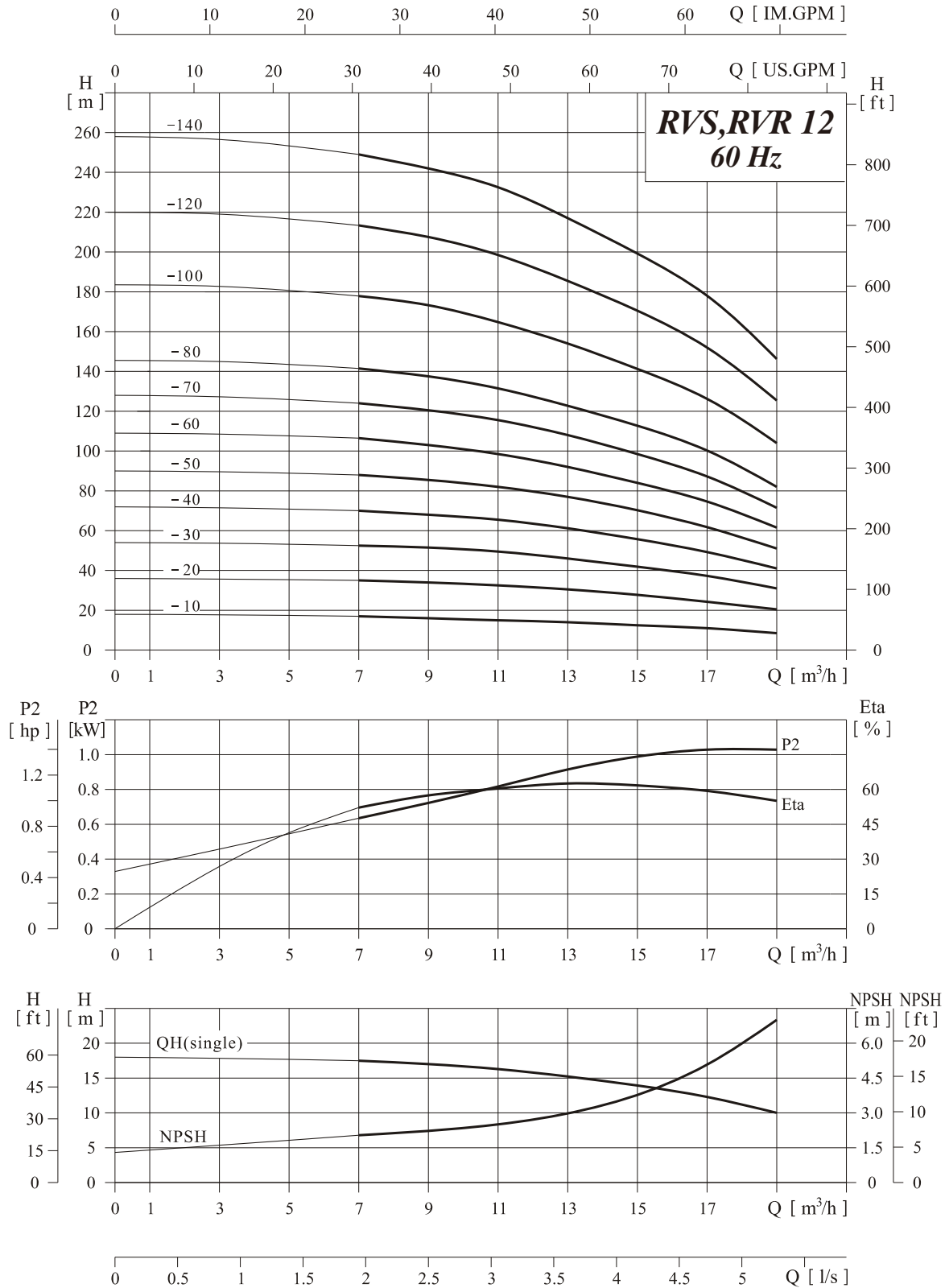
## 性能

| 型號        | 馬達功率 |      | Q<br>(m <sup>3</sup> /h) | 7     | 9    | 10    | 11    | 12   | 13    | 15    |
|-----------|------|------|--------------------------|-------|------|-------|-------|------|-------|-------|
|           | (kW) | (hp) |                          |       |      |       |       |      |       |       |
| RVS10-20  | 1.5  | 2    | H<br>(m)                 | 26.5  | 24   | 22    | 20.5  | 19   | 16.5  | 12    |
| RVS10-30  | 2.2  | 3    |                          | 42    | 39.5 | 38    | 35    | 33   | 30    | 23    |
| RVS10-40  | 3    | 4    |                          | 57.5  | 54   | 52.5  | 49.5  | 46   | 43    | 32    |
| RVS10-50  | 3    | 4    |                          | 72.5  | 69   | 66.5  | 62.5  | 59   | 55    | 41.5  |
| RVS10-60  | 4    | 5.5  |                          | 87.5  | 83   | 80    | 76    | 71.5 | 66.5  | 51.5  |
| RVS10-70  | 5.5  | 7.5  |                          | 102.5 | 97   | 93.5  | 89    | 84   | 78    | 61    |
| RVS10-80  | 5.5  | 7.5  |                          | 117.5 | 111  | 107   | 102   | 96   | 89.5  | 71    |
| RVS10-90  | 5.5  | 7.5  |                          | 132   | 125  | 120.5 | 115   | 108  | 101   | 80.5  |
| RVS10-100 | 7.5  | 10   |                          | 146.5 | 139  | 134   | 128   | 120  | 112.5 | 90    |
| RVS10-110 | 7.5  | 10   |                          | 161.5 | 153  | 147.5 | 141   | 132  | 124   | 100   |
| RVS10-120 | 7.5  | 10   |                          | 176.5 | 167  | 161   | 154   | 144  | 135.5 | 109.5 |
| RVS10-130 | 11   | 15   |                          | 191.5 | 181  | 175   | 167   | 156  | 147   | 119   |
| RVS10-150 | 11   | 15   |                          | 220.5 | 209  | 202   | 193   | 180  | 170   | 137.5 |
| RVS10-170 | 11   | 15   |                          | 249.5 | 237  | 229   | 218.5 | 204  | 192.5 | 156   |

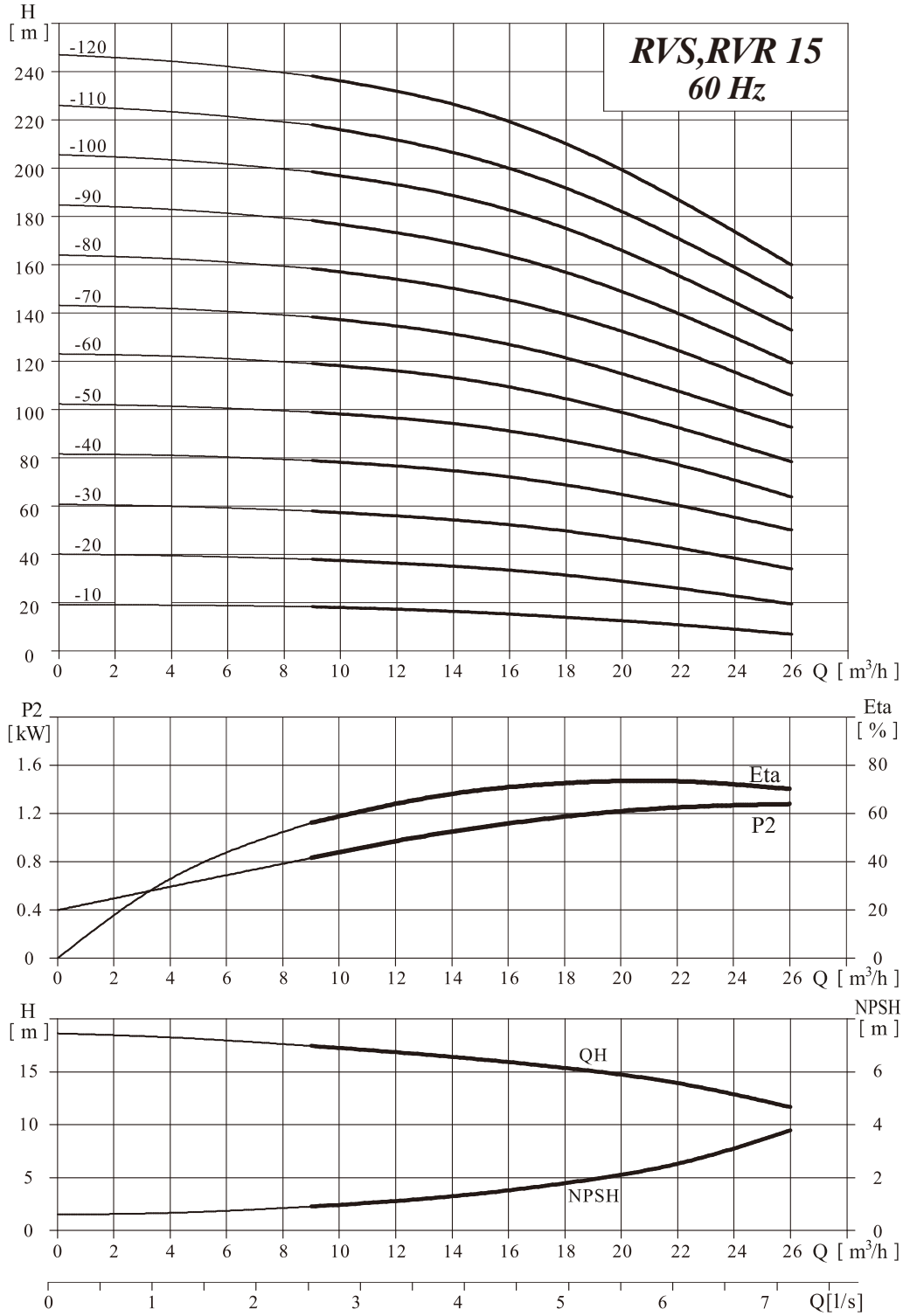
## 尺寸及重量



| 型號        | 尺寸 (mm) |     |       |     |     | 重量 (kg) |
|-----------|---------|-----|-------|-----|-----|---------|
|           | B1      | B2  | B1+B2 | D1  | D2  |         |
| RVS10-20  | 357     | 310 | 667   | 190 | 155 | 39      |
| RVS10-30  | 387     | 310 | 697   | 190 | 155 | 42      |
| RVS10-40  | 427     | 350 | 777   | 197 | 165 | 49      |
| RVS10-50  | 457     | 350 | 807   | 197 | 165 | 49      |
| RVS10-60  | 487     | 360 | 847   | 230 | 185 | 59      |
| RVS10-70  | 537     | 400 | 937   | 260 | 210 | 76      |
| RVS10-80  | 567     | 400 | 967   | 260 | 210 | 76      |
| RVS10-90  | 597     | 400 | 997   | 260 | 210 | 77      |
| RVS10-100 | 627     | 400 | 1027  | 260 | 210 | 87      |
| RVS10-110 | 657     | 400 | 1057  | 260 | 210 | 87      |
| RVS10-120 | 687     | 400 | 1087  | 260 | 210 | 88      |
| RVS10-130 | 805     | 510 | 1315  | 330 | 255 | 142     |
| RVS10-150 | 865     | 510 | 1375  | 330 | 255 | 143     |
| RVS10-170 | 925     | 510 | 1435  | 330 | 255 | 144     |



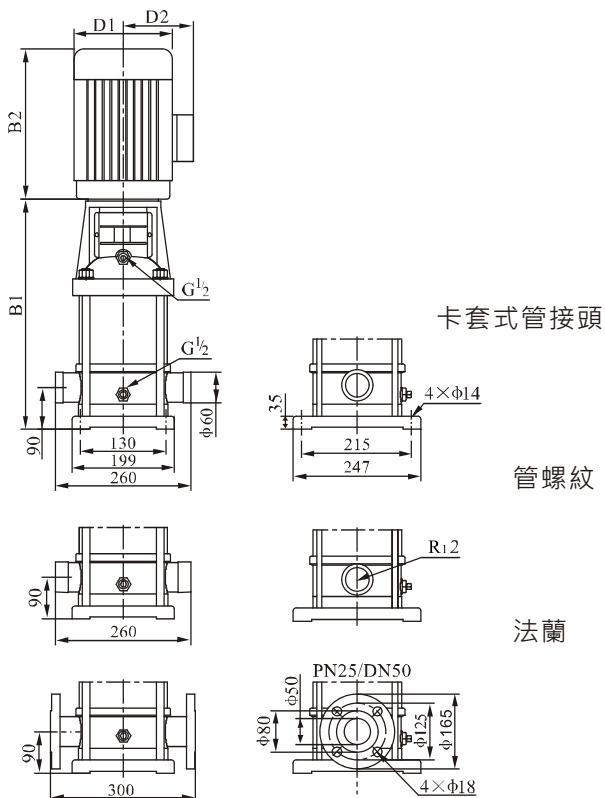




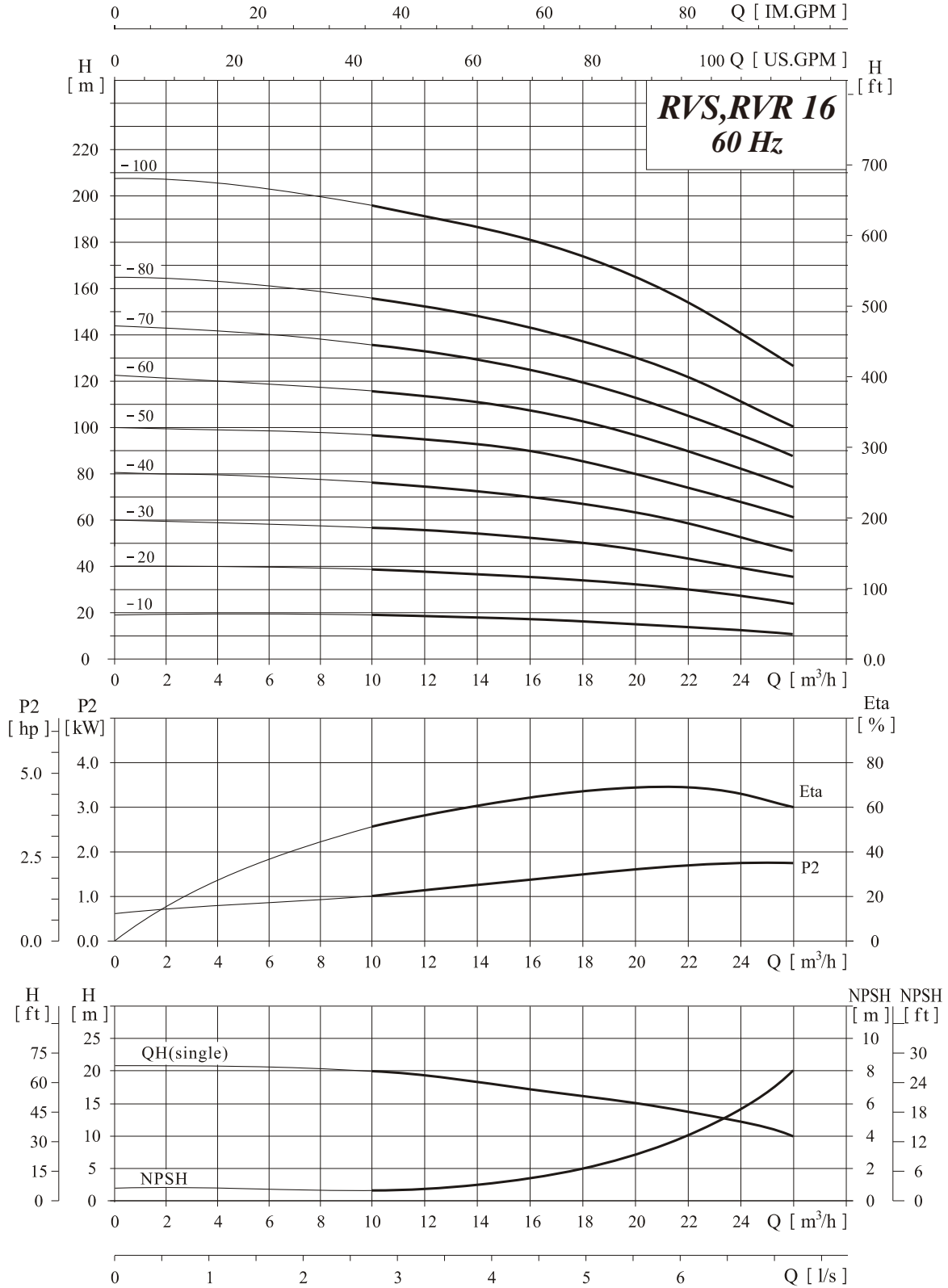
## 性能

| 型號        | 馬達功率 |      | Q<br>(m <sup>3</sup> /h) | 9     | 11    | 13    | 15    | 17    | 19    | 21    | 24    | 26    |
|-----------|------|------|--------------------------|-------|-------|-------|-------|-------|-------|-------|-------|-------|
|           | (kW) | (hp) |                          |       |       |       |       |       |       |       |       |       |
| RVS15-10  | 1.5  | 2    | H<br>(m)                 | 18.5  | 17.5  | 16.5  | 16    | 15    | 13    | 12    | 9.5   | 7     |
| RVS15-20  | 3    | 4    |                          | 38    | 37    | 35.5  | 34.5  | 32.5  | 30    | 27.5  | 22.5  | 19.5  |
| RVS15-30  | 4    | 5.5  |                          | 58    | 57    | 55    | 53.5  | 52    | 48.5  | 45    | 39    | 34    |
| RVS15-40  | 5.5  | 7.5  |                          | 79    | 76.5  | 76    | 73.5  | 71.5  | 67.5  | 64    | 56.5  | 50.5  |
| RVS15-50  | 7.5  | 10   |                          | 99    | 96    | 95    | 92.5  | 89.5  | 84.5  | 80    | 71    | 64    |
| RVS15-60  | 11   | 15   |                          | 119   | 115.5 | 114   | 111.5 | 107.5 | 102   | 96.5  | 86    | 78.5  |
| RVS15-70  | 11   | 15   |                          | 138.5 | 135   | 133.5 | 130   | 126   | 119.5 | 113.5 | 100   | 93    |
| RVS15-80  | 11   | 15   |                          | 158.5 | 155.5 | 152.5 | 149   | 144.5 | 137   | 130   | 115.5 | 106   |
| RVS15-90  | 15   | 20   |                          | 178.5 | 175   | 172   | 168   | 162   | 154   | 146   | 130   | 119.5 |
| RVS15-100 | 15   | 20   |                          | 198.5 | 194.5 | 191   | 186.5 | 180.5 | 172   | 162.5 | 145   | 133   |
| RVS15-110 | 18.5 | 25   |                          | 218   | 214   | 210   | 205   | 198.5 | 190   | 179   | 160   | 146.5 |
| RVS15-120 | 18.5 | 25   |                          | 238   | 234   | 229.5 | 224   | 217   | 207.5 | 196   | 175   | 160   |

## 尺寸及重量



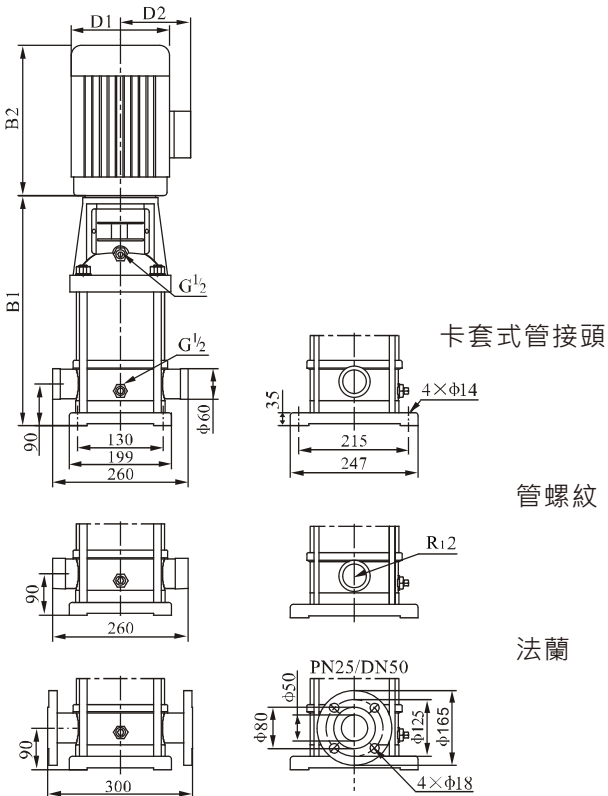
| 型號        | 尺寸 (mm) |     |       |     |     | 重量 (kg) |
|-----------|---------|-----|-------|-----|-----|---------|
|           | B1      | B2  | B1+B2 | D1  | D2  |         |
| RVS15-10  | 397     | 310 | 707   | 190 | 155 | 36      |
| RVS15-20  | 452     | 350 | 802   | 197 | 165 | 48      |
| RVS15-30  | 497     | 360 | 857   | 230 | 185 | 57      |
| RVS15-40  | 562     | 400 | 962   | 260 | 210 | 74      |
| RVS15-50  | 607     | 400 | 1007  | 260 | 210 | 82      |
| RVS15-60  | 740     | 510 | 1250  | 330 | 255 | 155     |
| RVS15-70  | 785     | 510 | 1295  | 330 | 255 | 155     |
| RVS15-80  | 830     | 510 | 1340  | 330 | 255 | 156     |
| RVS15-90  | 875     | 510 | 1385  | 330 | 255 | 170     |
| RVS15-100 | 920     | 510 | 1430  | 330 | 255 | 171     |
| RVS15-110 | 965     | 560 | 1525  | 330 | 255 | 192     |
| RVS15-120 | 1010    | 560 | 1570  | 330 | 255 | 192     |



## 性能

| 型號        | 馬達功率 |      | Q<br>(m <sup>3</sup> /h) | 10  | 12   | 14  | 16  | 18  | 20  | 22  | 24  | 26  |
|-----------|------|------|--------------------------|-----|------|-----|-----|-----|-----|-----|-----|-----|
|           | (kW) | (hp) |                          |     |      |     |     |     |     |     |     |     |
| RVS16-10  | 2.2  | 3    | H<br>(m)                 | 19  | 18.5 | 18  | 17  | 16  | 15  | 14  | 13  | 11  |
| RVS16-20  | 4    | 5.5  |                          | 38  | 37   | 36  | 35  | 34  | 32  | 30  | 27  | 24  |
| RVS16-30  | 5.5  | 7.5  |                          | 57  | 56   | 55  | 54  | 51  | 48  | 45  | 40  | 36  |
| RVS16-40  | 7.5  | 10   |                          | 76  | 75   | 73  | 72  | 68  | 64  | 60  | 54  | 49  |
| RVS16-50  | 11   | 15   |                          | 96  | 94   | 92  | 90  | 85  | 80  | 75  | 68  | 62  |
| RVS16-60  | 11   | 15   |                          | 115 | 113  | 111 | 108 | 102 | 96  | 91  | 82  | 75  |
| RVS16-70  | 15   | 20   |                          | 135 | 132  | 129 | 126 | 119 | 113 | 106 | 96  | 88  |
| RVS16-80  | 15   | 20   |                          | 155 | 152  | 148 | 144 | 137 | 130 | 122 | 111 | 101 |
| RVS16-100 | 18.5 | 25   |                          | 197 | 192  | 187 | 181 | 174 | 165 | 153 | 139 | 127 |

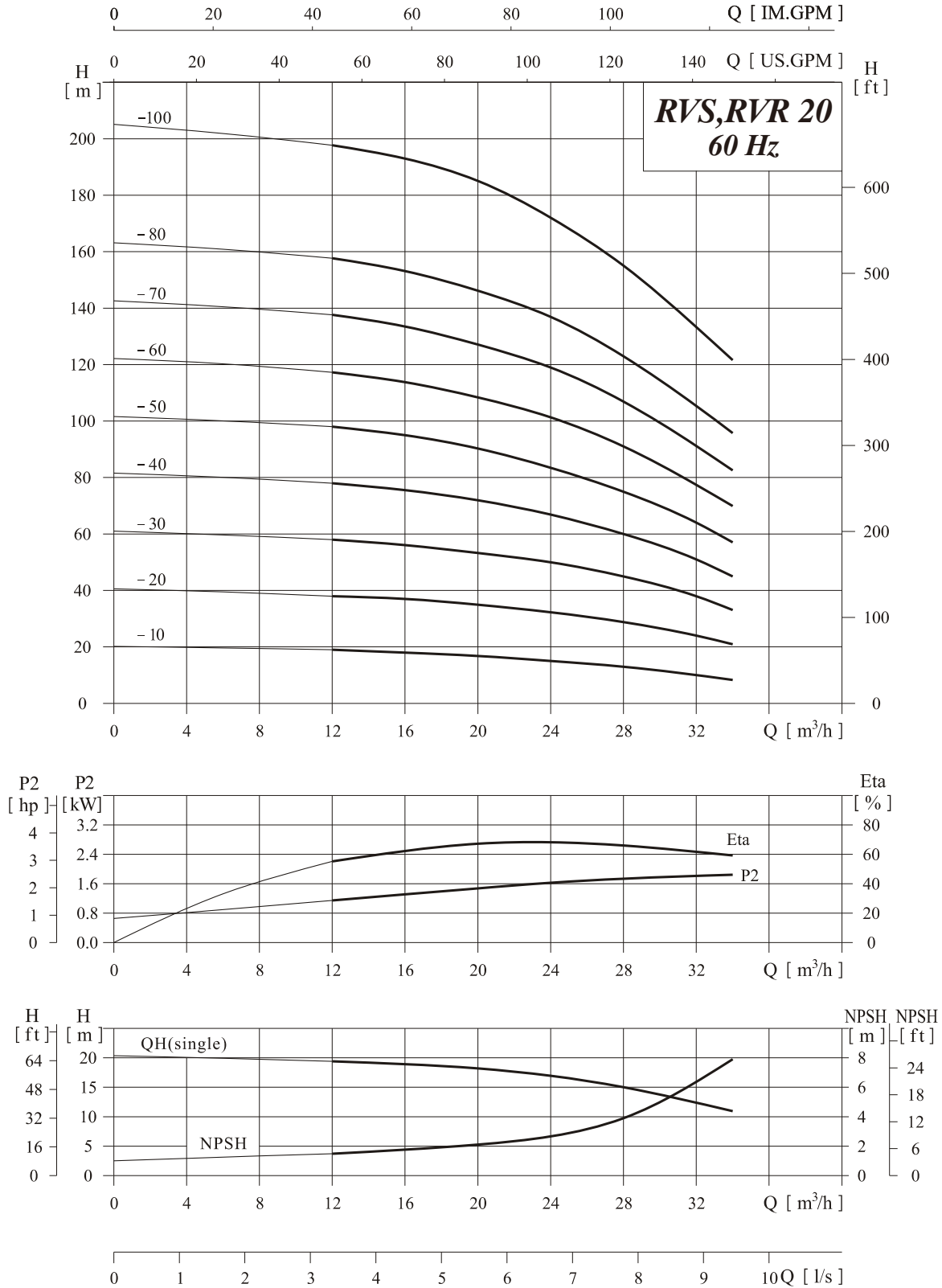
## 尺寸及重量



| 型號        | 尺寸 (mm) |     |       |     |     | 重量 (kg) |
|-----------|---------|-----|-------|-----|-----|---------|
|           | B1      | B2  | B1+B2 | D1  | D2  |         |
| RVS16-10  | 352     | 290 | 642   | 190 | 155 | 42      |
| RVS16-20  | 407     | 335 | 742   | 230 | 188 | 56      |
| RVS16-30  | 472     | 430 | 902   | 260 | 208 | 68      |
| RVS16-40  | 517     | 430 | 947   | 260 | 208 | 75      |
| RVS16-50  | 650     | 490 | 1140  | 330 | 255 | 148     |
| RVS16-60  | 695     | 490 | 1185  | 330 | 255 | 150     |
| RVS16-70  | 740     | 490 | 1230  | 330 | 255 | 161     |
| RVS16-80  | 785     | 490 | 1275  | 330 | 255 | 163     |
| RVS16-100 | 875     | 550 | 1425  | 330 | 255 | 186     |

## 性能曲線

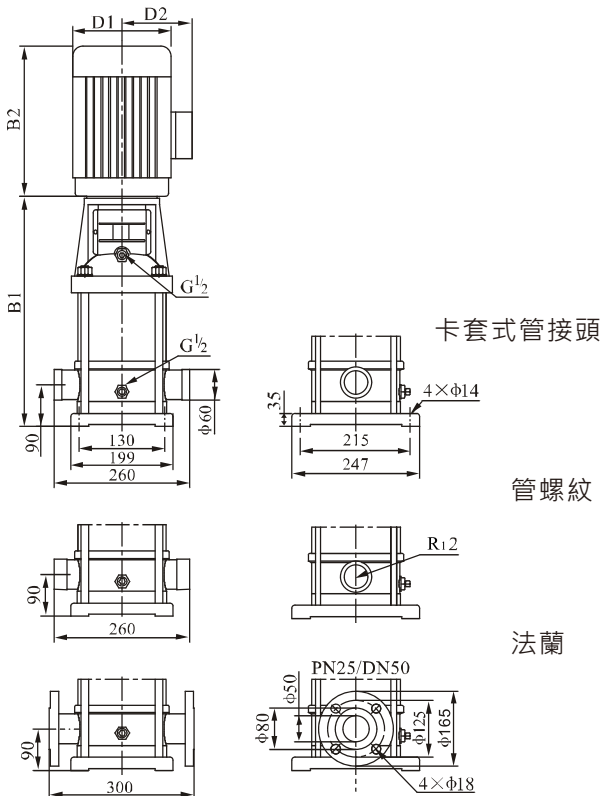
ISO9906 Annex A  $\approx 3500\text{rpm}$



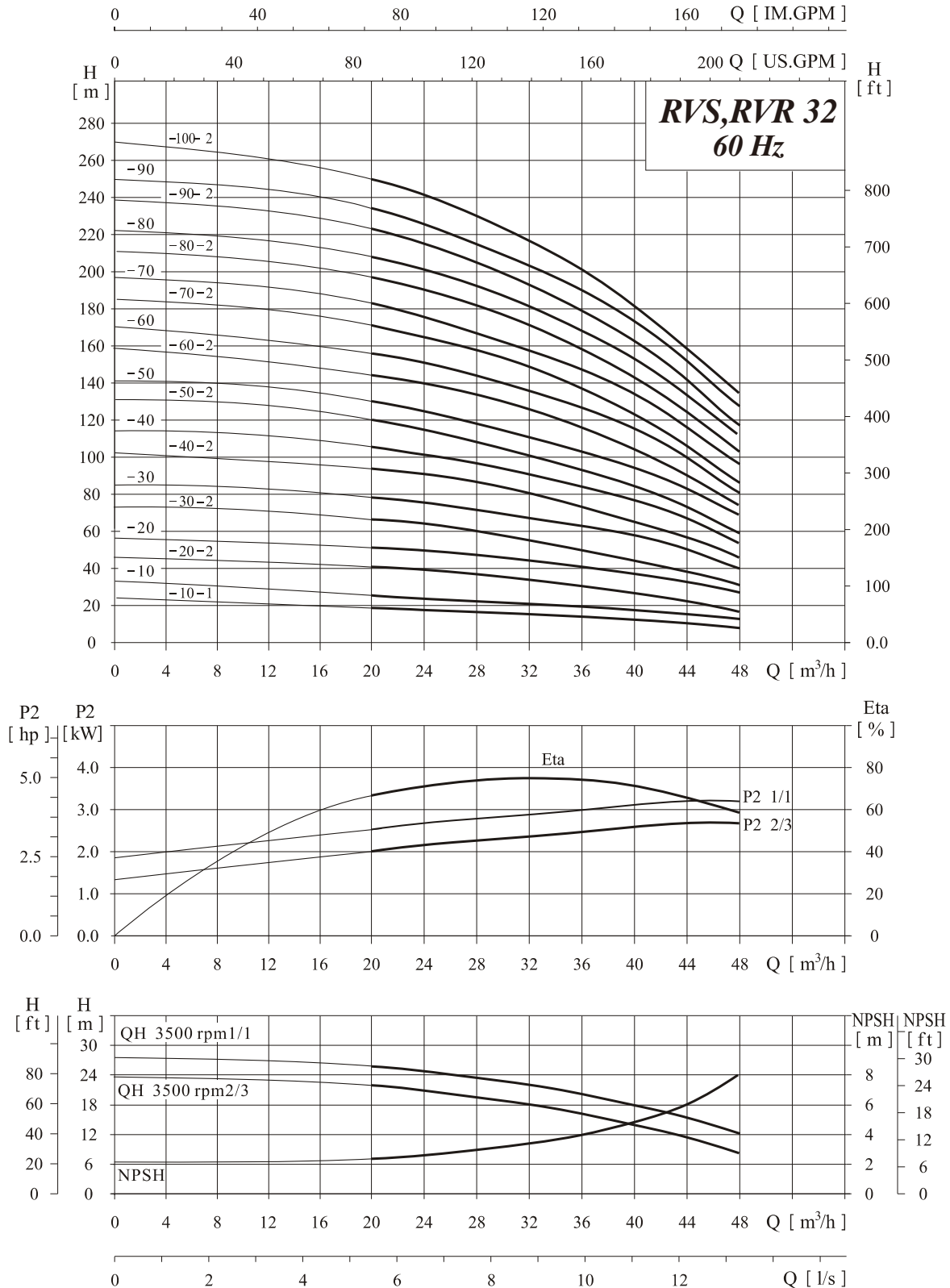
## 性能

| 型號        | 馬達功率 |      | Q<br>(m <sup>3</sup> /h) | 12  | 16  | 20  | 24  | 28  | 32  | 34  |
|-----------|------|------|--------------------------|-----|-----|-----|-----|-----|-----|-----|
|           | (kW) | (hp) |                          |     |     |     |     |     |     |     |
| RVS20-10  | 2.2  | 3    | H<br>(m)                 | 19  | 18  | 17  | 15  | 13  | 10  | 8.5 |
| RVS20-20  | 4.0  | 5.5  |                          | 38  | 37  | 35  | 32  | 29  | 24  | 21  |
| RVS20-30  | 5.5  | 7.5  |                          | 58  | 56  | 53  | 50  | 45  | 38  | 33  |
| RVS20-40  | 7.5  | 10   |                          | 78  | 75  | 72  | 67  | 60  | 51  | 45  |
| RVS20-50  | 11   | 15   |                          | 98  | 94  | 90  | 85  | 75  | 64  | 57  |
| RVS20-60  | 11   | 15   |                          | 118 | 113 | 108 | 102 | 91  | 77  | 70  |
| RVS20-70  | 15   | 20   |                          | 138 | 133 | 127 | 119 | 107 | 91  | 83  |
| RVS20-80  | 15   | 20   |                          | 158 | 153 | 146 | 137 | 123 | 105 | 96  |
| RVS20-100 | 18.5 | 25   |                          | 198 | 193 | 185 | 172 | 155 | 133 | 122 |

## 尺寸及重量



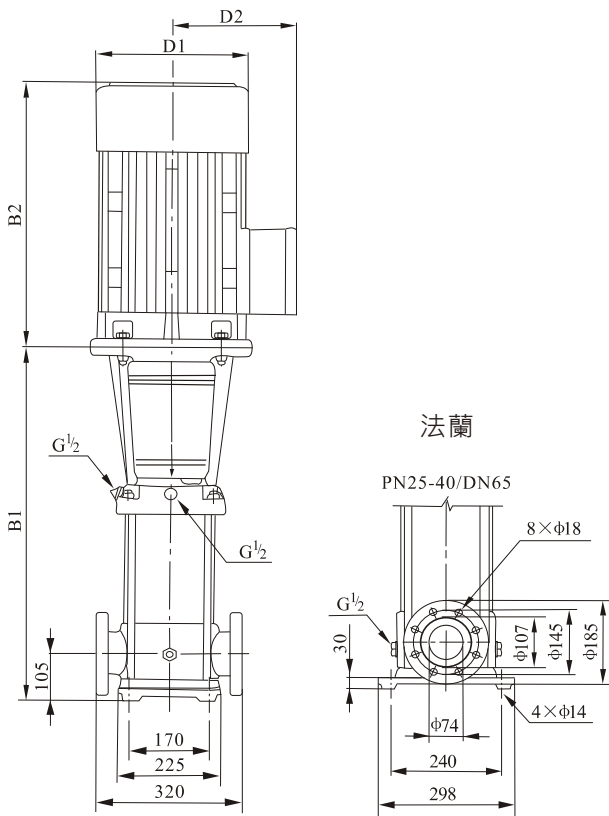
| 型號        | 尺寸 (mm) |     |       |     |     | 重量 (kg) |
|-----------|---------|-----|-------|-----|-----|---------|
|           | B1      | B2  | B1+B2 | D1  | D2  |         |
| RVS20-10  | 352     | 290 | 642   | 190 | 155 | 41      |
| RVS20-20  | 407     | 335 | 742   | 230 | 188 | 56      |
| RVS20-30  | 472     | 430 | 902   | 260 | 208 | 69      |
| RVS20-40  | 517     | 430 | 947   | 260 | 208 | 79      |
| RVS20-50  | 650     | 490 | 1140  | 330 | 255 | 148     |
| RVS20-60  | 695     | 490 | 1185  | 330 | 255 | 150     |
| RVS20-70  | 740     | 490 | 1230  | 330 | 255 | 162     |
| RVS20-80  | 785     | 490 | 1275  | 330 | 255 | 163     |
| RVS20-100 | 875     | 550 | 1425  | 330 | 255 | 187     |



## 性能

| 型號          | 馬達功率 |      | Q<br>(m <sup>3</sup> /h) | 20  | 24  | 28  | 32  | 36  | 40  | 44  | 48  |
|-------------|------|------|--------------------------|-----|-----|-----|-----|-----|-----|-----|-----|
|             | (kW) | (hp) |                          |     |     |     |     |     |     |     |     |
| RVS32-10-1  | 3.0  | 4    | H<br>(m)                 | 20  | 19  | 18  | 17  | 15  | 13  | 10  | 7   |
| RVS32-10    | 4.0  | 5.5  |                          | 26  | 25  | 24  | 23  | 21  | 19  | 17  | 14  |
| RVS32-20-2  | 5.5  | 7.5  |                          | 41  | 40  | 38  | 35  | 31  | 27  | 22  | 17  |
| RVS32-20    | 7.5  | 10   |                          | 52  | 50  | 48  | 45  | 41  | 37  | 33  | 27  |
| RVS32-30-2  | 7.5  | 10   |                          | 67  | 64  | 61  | 57  | 52  | 46  | 39  | 31  |
| RVS32-30    | 11   | 15   |                          | 78  | 75  | 71  | 67  | 62  | 56  | 50  | 40  |
| RVS32-40-2  | 11   | 15   |                          | 94  | 91  | 87  | 81  | 73  | 65  | 56  | 45  |
| RVS32-40    | 15   | 20   |                          | 104 | 101 | 96  | 91  | 83  | 75  | 66  | 55  |
| RVS32-50-2  | 15   | 20   |                          | 119 | 115 | 109 | 102 | 94  | 84  | 73  | 59  |
| RVS32-50    | 18.5 | 25   |                          | 130 | 125 | 119 | 112 | 104 | 94  | 83  | 69  |
| RVS32-60-2  | 18.5 | 25   |                          | 145 | 140 | 134 | 126 | 116 | 104 | 90  | 74  |
| RVS32-60    | 18.5 | 25   |                          | 155 | 150 | 144 | 136 | 126 | 114 | 100 | 81  |
| RVS32-70-2  | 22   | 30   |                          | 172 | 166 | 158 | 149 | 137 | 123 | 106 | 86  |
| RVS32-70    | 22   | 30   |                          | 182 | 176 | 168 | 159 | 148 | 133 | 118 | 97  |
| RVS32-80-2  | 22   | 30   |                          | 196 | 190 | 182 | 172 | 159 | 143 | 124 | 102 |
| RVS32-80    | 30   | 40   |                          | 208 | 201 | 192 | 181 | 167 | 152 | 132 | 111 |
| RVS32-90-2  | 30   | 40   |                          | 223 | 216 | 206 | 194 | 179 | 162 | 142 | 117 |
| RVS32-90    | 30   | 40   |                          | 234 | 226 | 216 | 204 | 189 | 172 | 152 | 127 |
| RVS32-100-2 | 30   | 40   |                          | 248 | 241 | 231 | 217 | 201 | 181 | 159 | 133 |

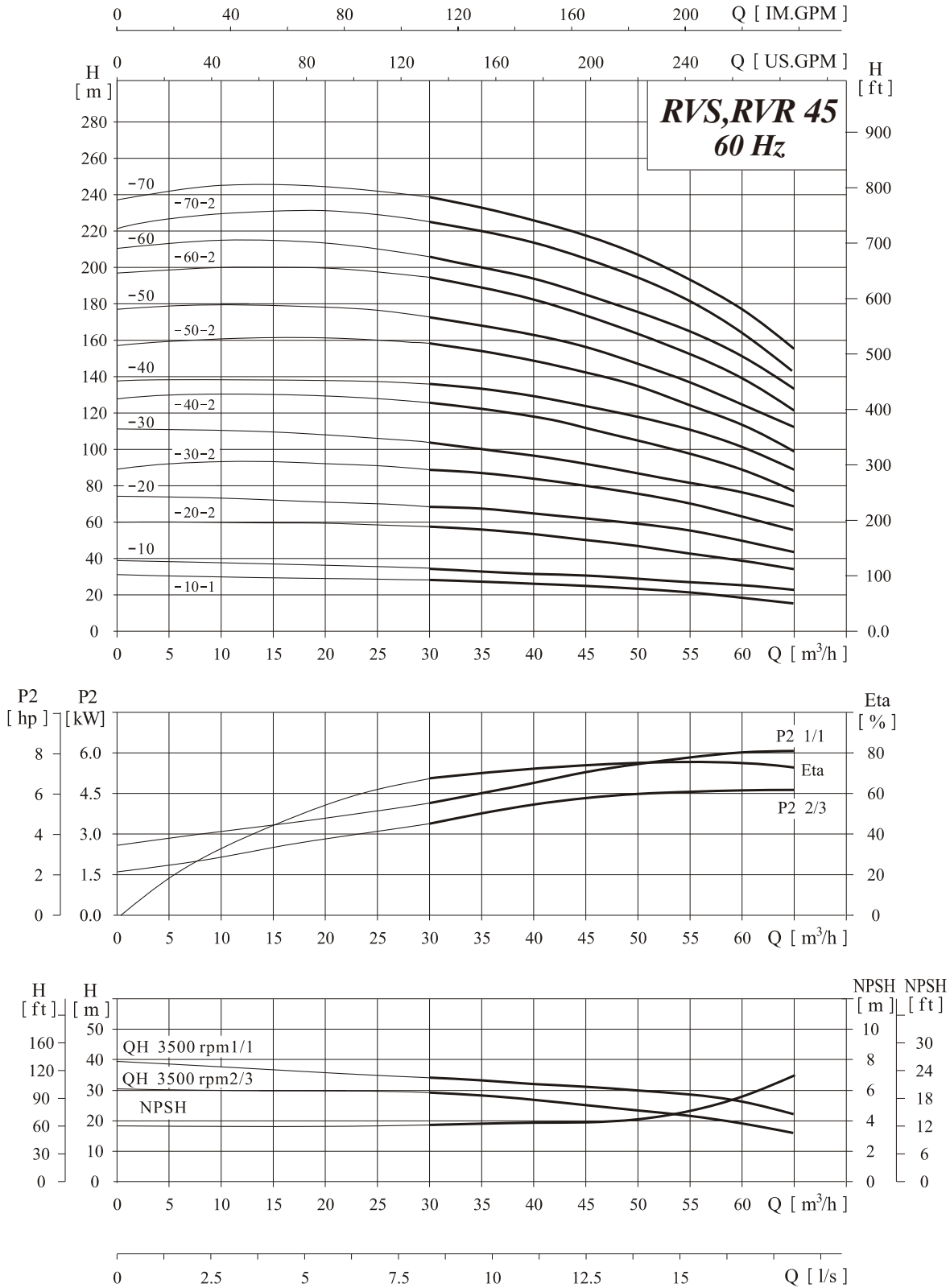
## 尺寸及重量



| 型號          | 尺寸 (mm) |     |       |     |     | 重量 (kg) |
|-------------|---------|-----|-------|-----|-----|---------|
|             | B1      | B2  | B1+B2 | D1  | D2  |         |
| RVS32-10-1  | 505     | 315 | 820   | 197 | 165 | 73      |
| RVS32-10    | 505     | 335 | 840   | 230 | 188 | 81      |
| RVS32-20-2  | 575     | 430 | 1005  | 260 | 208 | 95      |
| RVS32-20    | 575     | 430 | 1005  | 260 | 208 | 101     |
| RVS32-30-2  | 645     | 490 | 1135  | 330 | 255 | 104     |
| RVS32-30    | 750     | 490 | 1240  | 330 | 255 | 172     |
| RVS32-40-2  | 820     | 490 | 1310  | 330 | 255 | 176     |
| RVS32-40    | 820     | 490 | 1310  | 330 | 255 | 186     |
| RVS32-50-2  | 890     | 490 | 1380  | 330 | 255 | 191     |
| RVS32-50    | 890     | 550 | 1440  | 330 | 255 | 211     |
| RVS32-60-2  | 960     | 550 | 1510  | 330 | 255 | 216     |
| RVS32-60    | 960     | 550 | 1510  | 330 | 255 | 216     |
| RVS32-70-2  | 1030    | 590 | 1620  | 360 | 285 | 255     |
| RVS32-70    | 1030    | 590 | 1620  | 360 | 285 | 255     |
| RVS32-80-2  | 1100    | 590 | 1690  | 400 | 310 | 259     |
| RVS32-80    | 1100    | 660 | 1760  | 400 | 310 | 315     |
| RVS32-90-2  | 1170    | 660 | 1830  | 400 | 310 | 319     |
| RVS32-90    | 1170    | 660 | 1830  | 400 | 310 | 319     |
| RVS32-100-2 | 1240    | 660 | 1900  | 400 | 310 | 324     |

## 性能曲線

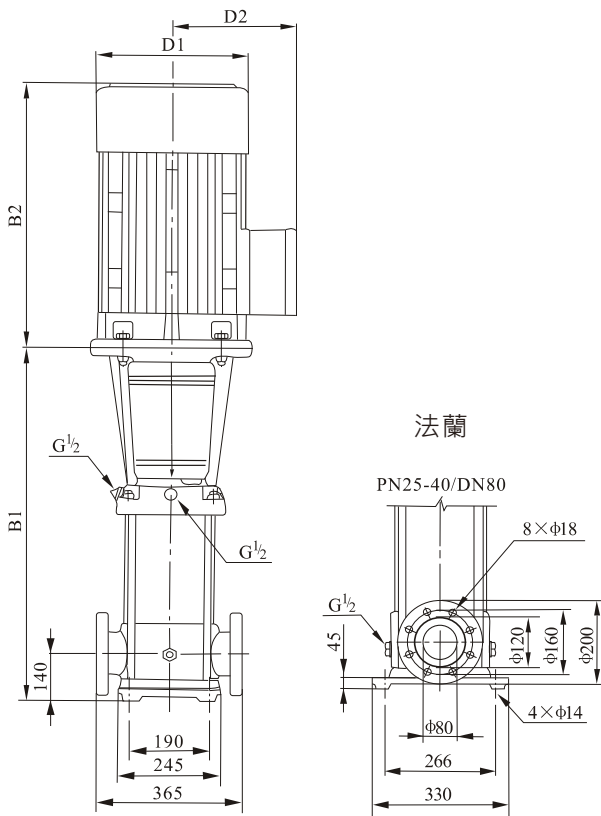
ISO9906 Annex A  $\approx 3500\text{rpm}$



## 性能

| 型號         | 馬達功率 |      | Q<br>(m <sup>3</sup> /h) | 30  | 35  | 40  | 45  | 50  | 55  | 60  | 65  |
|------------|------|------|--------------------------|-----|-----|-----|-----|-----|-----|-----|-----|
|            | (kW) | (hp) |                          |     |     |     |     |     |     |     |     |
| RVS45-10-1 | 5.5  | 7.5  | H<br>(m)                 | 29  | 28  | 27  | 25  | 23  | 21  | 19  | 16  |
| RVS45-10   | 7.5  | 10   |                          | 34  | 33  | 32  | 30  | 29  | 27  | 25  | 22  |
| RVS45-20-2 | 11   | 15   |                          | 57  | 55  | 53  | 49  | 46  | 43  | 38  | 33  |
| RVS45-20   | 15   | 20   |                          | 69  | 67  | 65  | 61  | 59  | 55  | 50  | 44  |
| RVS45-30-2 | 18.5 | 25   |                          | 90  | 88  | 85  | 80  | 75  | 72  | 63  | 55  |
| RVS45-30   | 18.5 | 25   |                          | 102 | 100 | 97  | 92  | 88  | 82  | 76  | 68  |
| RVS45-40-2 | 22   | 30   |                          | 125 | 121 | 118 | 112 | 105 | 98  | 89  | 78  |
| RVS45-40   | 30   | 40   |                          | 136 | 133 | 129 | 123 | 117 | 112 | 102 | 89  |
| RVS45-50-2 | 30   | 40   |                          | 159 | 154 | 149 | 142 | 134 | 121 | 115 | 99  |
| RVS45-50   | 30   | 40   |                          | 171 | 166 | 161 | 154 | 145 | 138 | 126 | 112 |
| RVS45-60-2 | 37   | 50   |                          | 194 | 188 | 182 | 173 | 163 | 155 | 139 | 122 |
| RVS45-60   | 37   | 50   |                          | 205 | 200 | 193 | 186 | 176 | 166 | 152 | 134 |
| RVS45-70-2 | 45   | 60   |                          | 227 | 220 | 213 | 205 | 193 | 182 | 165 | 144 |
| RVS45-70   | 45   | 60   |                          | 239 | 232 | 226 | 216 | 204 | 194 | 178 | 157 |

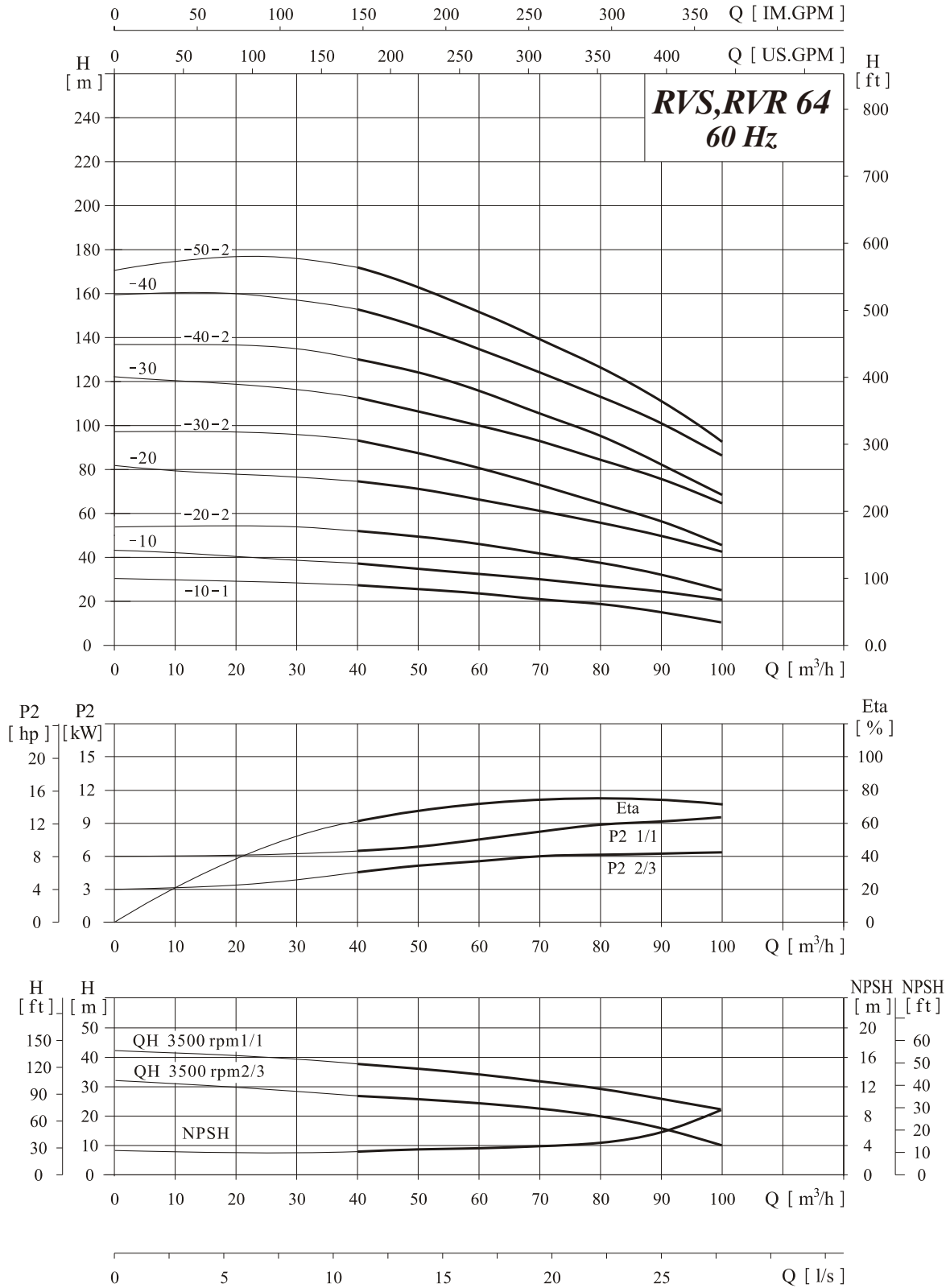
## 尺寸及重量



| 型號         | 尺寸 (mm) |     |       |     |     | 重量 (kg) |
|------------|---------|-----|-------|-----|-----|---------|
|            | B1      | B2  | B1+B2 | D1  | D2  |         |
| RVS45-10-1 | 561     | 430 | 992   | 260 | 208 | 101     |
| RVS45-10   | 561     | 430 | 992   | 260 | 208 | 106     |
| RVS45-20-2 | 748     | 490 | 1238  | 330 | 255 | 178     |
| RVS45-20   | 748     | 490 | 1238  | 330 | 255 | 188     |
| RVS45-30-2 | 828     | 550 | 1378  | 330 | 255 | 213     |
| RVS45-30   | 828     | 550 | 1378  | 330 | 255 | 213     |
| RVS45-40-2 | 908     | 590 | 1498  | 360 | 285 | 253     |
| RVS45-40   | 908     | 660 | 1568  | 400 | 310 | 309     |
| RVS45-50-2 | 988     | 660 | 1648  | 400 | 310 | 313     |
| RVS45-50   | 988     | 660 | 1648  | 400 | 310 | 313     |
| RVS45-60-2 | 1068    | 660 | 1728  | 400 | 310 | 340     |
| RVS45-60   | 1068    | 660 | 1728  | 400 | 310 | 340     |
| RVS45-70-2 | 1148    | 700 | 1848  | 460 | 340 | 404     |
| RVS45-70   | 1148    | 700 | 1848  | 460 | 340 | 404     |

## 性能曲線

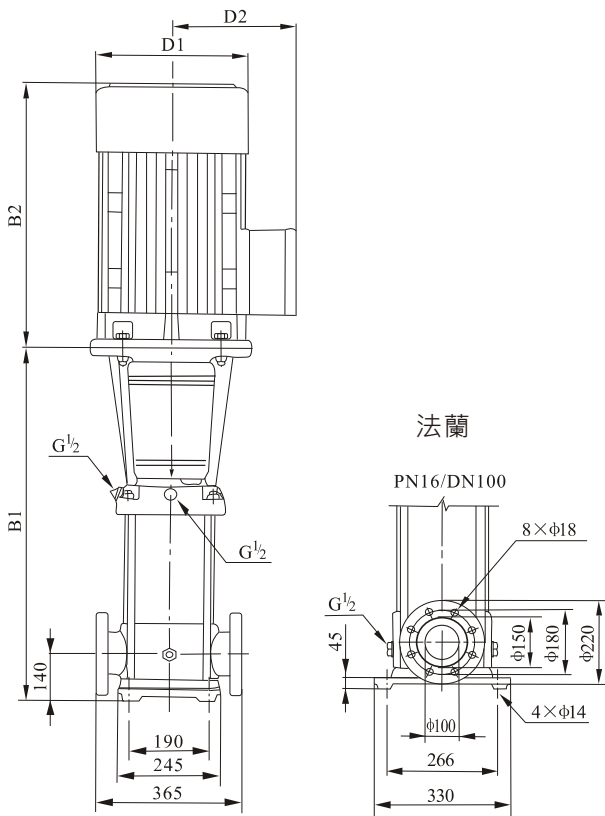
ISO9906 Annex A  $\approx 3500\text{rpm}$



## 性能

| 型號         | 馬達功率 |      | Q<br>(m <sup>3</sup> /h) | 40  | 50  | 60  | 64   | 70  | 80  | 90  | 100 |
|------------|------|------|--------------------------|-----|-----|-----|------|-----|-----|-----|-----|
|            | (kW) | (hp) |                          |     |     |     |      |     |     |     |     |
| RVS64-10-1 | 7.5  | 10   | H<br>(m)                 | 26  | 25  | 23  | 22.5 | 21  | 18  | 14  | 10  |
| RVS64-10   | 11   | 15   |                          | 37  | 35  | 33  | 32.5 | 31  | 28  | 24  | 21  |
| RVS64-20-2 | 15   | 20   |                          | 53  | 50  | 47  | 44.5 | 42  | 37  | 31  | 23  |
| RVS64-20   | 22   | 30   |                          | 74  | 72  | 67  | 64.5 | 62  | 57  | 51  | 42  |
| RVS64-30-2 | 22   | 30   |                          | 93  | 88  | 80  | 76.5 | 72  | 65  | 56  | 45  |
| RVS64-30   | 30   | 40   |                          | 112 | 108 | 100 | 97   | 93  | 86  | 77  | 65  |
| RVS64-40-2 | 37   | 50   |                          | 130 | 124 | 115 | 111  | 103 | 94  | 83  | 66  |
| RVS64-40   | 45   | 60   |                          | 152 | 144 | 135 | 131  | 123 | 114 | 102 | 86  |
| RVS64-50-2 | 45   | 60   |                          | 172 | 162 | 151 | 145  | 137 | 126 | 112 | 91  |

## 尺寸及重量

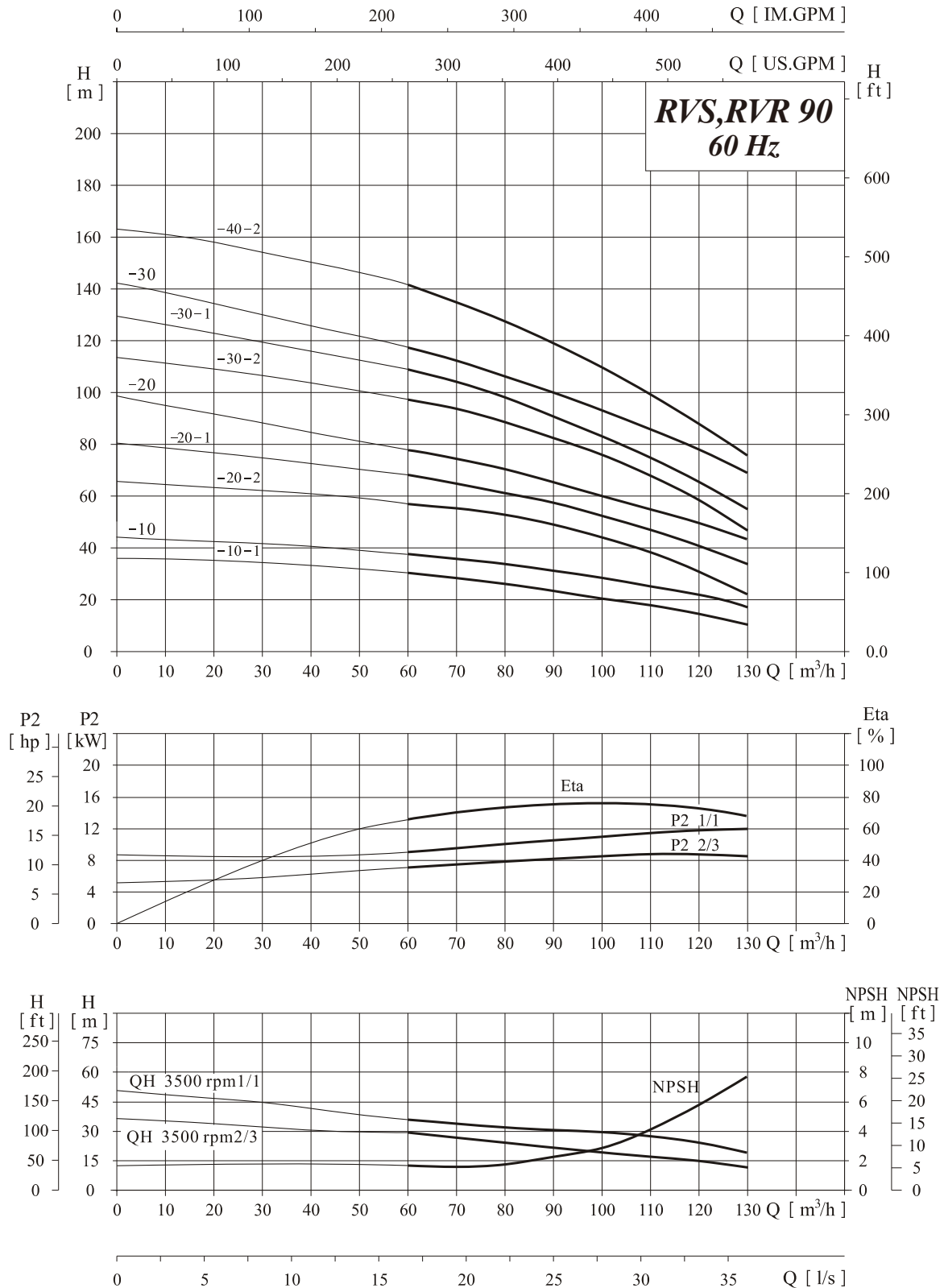


| 型號         | 尺寸 (mm) |     |       |     |     | 重量 (kg) |
|------------|---------|-----|-------|-----|-----|---------|
|            | B1      | B2  | B1+B2 | D1  | D2  |         |
| RVS64-10-1 | 561     | 430 | 991   | 260 | 208 | 109     |
| RVS64-10   | 671     | 490 | 1161  | 330 | 255 | 177     |
| RVS64-20-2 | 754     | 490 | 1244  | 330 | 255 | 187     |
| RVS64-20   | 754     | 590 | 1344  | 360 | 285 | 248     |
| RVS64-30-2 | 836     | 590 | 1426  | 360 | 285 | 252     |
| RVS64-30   | 836     | 660 | 1496  | 400 | 310 | 313     |
| RVS64-40-2 | 919     | 660 | 1579  | 400 | 310 | 336     |
| RVS64-40   | 919     | 700 | 1619  | 460 | 340 | 398     |
| RVS64-50-2 | 1001    | 700 | 1701  | 460 | 340 | 402     |

( RVS64 系列 · 如有特殊需求可另提供 PN25-40/DN100 標準法蘭 )

## 性能曲線

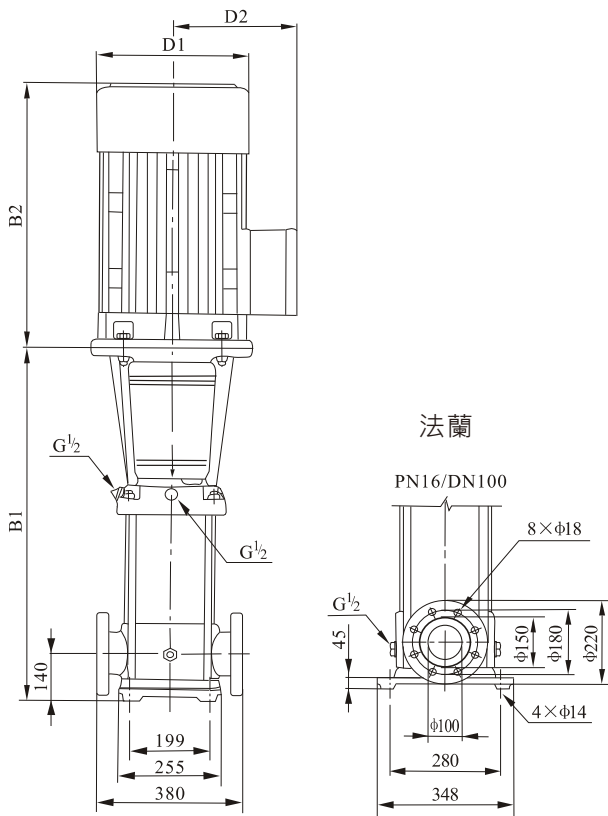
ISO9906 Annex A  $\approx 3500\text{rpm}$



## 性能

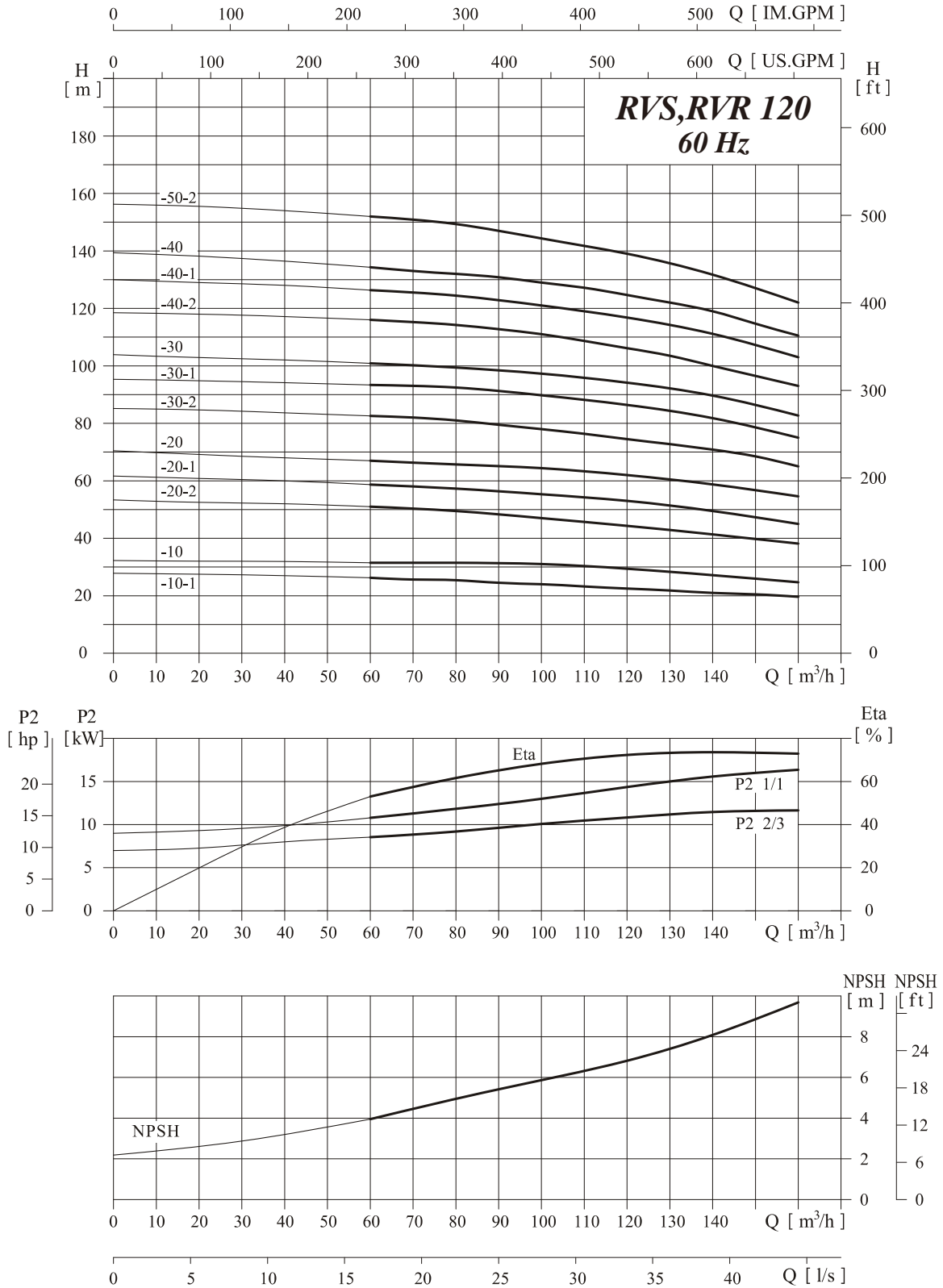
| 型號         | 馬達功率 |      | Q<br>(m <sup>3</sup> /h) | 60  | 70  | 80  | 90  | 100 | 110 | 120 | 130 |
|------------|------|------|--------------------------|-----|-----|-----|-----|-----|-----|-----|-----|
|            | (kW) | (hp) |                          |     |     |     |     |     |     |     |     |
| RVS90-10-1 | 11   | 15   | H<br>(m)                 | 31  | 27  | 25  | 23  | 21  | 18  | 14  | 9   |
| RVS90-10   | 15   | 20   |                          | 36  | 35  | 33  | 30  | 29  | 26  | 23  | 18  |
| RVS90-20-2 | 18.5 | 25   |                          | 59  | 57  | 54  | 48  | 44  | 39  | 32  | 22  |
| RVS90-20-1 | 22   | 30   |                          | 67  | 65  | 62  | 57  | 51  | 47  | 41  | 33  |
| RVS90-20   | 30   | 40   |                          | 76  | 73  | 69  | 64  | 60  | 56  | 52  | 44  |
| RVS90-30-2 | 37   | 50   |                          | 98  | 94  | 88  | 82  | 75  | 69  | 59  | 46  |
| RVS90-30-1 | 37   | 50   |                          | 108 | 104 | 98  | 90  | 83  | 78  | 69  | 56  |
| RVS90-30   | 45   | 60   |                          | 116 | 111 | 105 | 97  | 93  | 88  | 79  | 69  |
| RVS90-40-2 | 45   | 60   |                          | 141 | 135 | 128 | 118 | 109 | 102 | 89  | 72  |

## 尺寸及重量



| 型號         | 尺寸 (mm) |     |       |     |     | 重量 (kg) |
|------------|---------|-----|-------|-----|-----|---------|
|            | B1      | B2  | B1+B2 | D1  | D2  |         |
| RVS90-10-1 | 571     | 490 | 1061  | 330 | 255 | 177     |
| RVS90-10   | 571     | 490 | 1061  | 330 | 255 | 188     |
| RVS90-20-2 | 773     | 550 | 1323  | 330 | 255 | 211     |
| RVS90-20-1 | 773     | 590 | 1363  | 360 | 285 | 248     |
| RVS90-20   | 773     | 660 | 1433  | 400 | 310 | 304     |
| RVS90-30-2 | 865     | 660 | 1525  | 400 | 310 | 330     |
| RVS90-30-1 | 865     | 660 | 1525  | 400 | 310 | 330     |
| RVS90-30   | 865     | 700 | 1565  | 460 | 340 | 392     |
| RVS90-40-2 | 957     | 700 | 1657  | 460 | 340 | 396     |

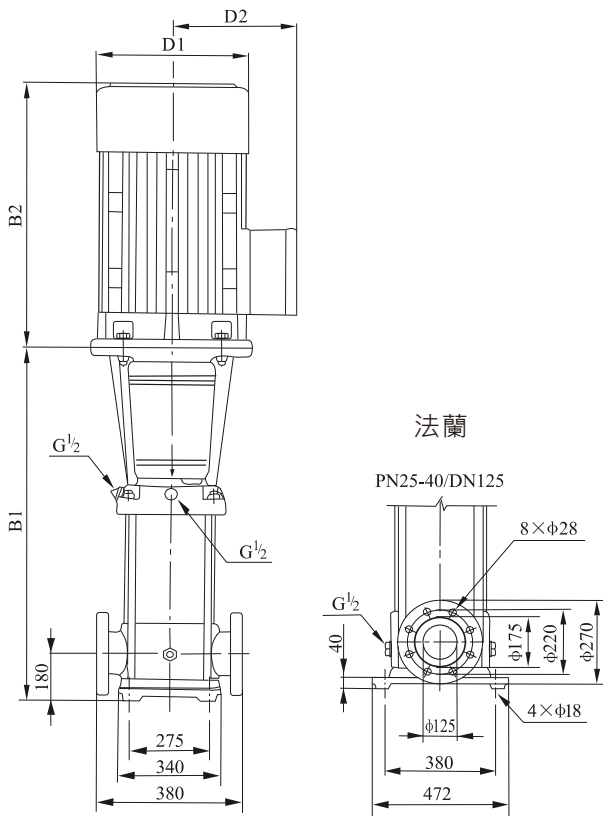
( RVS90 系列 · 如有特殊需求可另提供 PN25-40/DN100 標準法蘭 )



## 性能

| 型號          | 馬達功率 |      | Q<br>(m <sup>3</sup> /h) | 60    | 70    | 80    | 90    | 100   | 110   | 120   | 130   | 140   | 150   | 160   |
|-------------|------|------|--------------------------|-------|-------|-------|-------|-------|-------|-------|-------|-------|-------|-------|
|             | (kW) | (hp) |                          |       |       |       |       |       |       |       |       |       |       |       |
| RVS120-10-1 | 15   | 20   | H<br>(m)                 | 26.5  | 26    | 25    | 24.5  | 23.8  | 23    | 22.5  | 21.5  | 21.3  | 21    | 20    |
| RVS120-10   | 18.5 | 25   |                          | 30.8  | 30.7  | 30.7  | 30.5  | 30.3  | 29.5  | 28.8  | 27.6  | 26.4  | 25.4  | 24.4  |
| RVS120-20-2 | 30   | 40   |                          | 51.5  | 50.5  | 49.5  | 47.5  | 46    | 45.5  | 44.8  | 43    | 41    | 39.7  | 38.5  |
| RVS120-20-1 | 30   | 40   |                          | 58.3  | 58    | 57.3  | 56    | 54.7  | 54    | 53    | 51.5  | 50    | 47.4  | 45    |
| RVS120-20   | 37   | 50   |                          | 66.3  | 66    | 65.7  | 65    | 64.4  | 63    | 62    | 60.7  | 59.6  | 57    | 54.6  |
| RVS120-30-2 | 45   | 60   |                          | 83    | 82    | 81    | 79.5  | 78    | 76    | 74.5  | 73.5  | 71    | 68.5  | 65    |
| RVS120-30-1 | 45   | 60   |                          | 91.3  | 91    | 90.4  | 89    | 87.7  | 86    | 84.4  | 82    | 80    | 76.7  | 73.3  |
| RVS120-30   | 55   | 75   |                          | 100.3 | 100   | 99.4  | 98.3  | 97.3  | 95.5  | 94    | 92    | 90    | 86.3  | 82.7  |
| RVS120-40-2 | 75   | 100  |                          | 116   | 115.5 | 114   | 113   | 111   | 109   | 105.5 | 104   | 100   | 97    | 93    |
| RVS120-40-1 | 75   | 100  |                          | 126   | 125.4 | 124.6 | 122.6 | 120.6 | 118.5 | 116.5 | 114   | 111.3 | 107   | 103   |
| RVS120-40   | 75   | 100  |                          | 134   | 133   | 132   | 131   | 129.5 | 127.5 | 125   | 122   | 119   | 114.5 | 109.5 |
| RVS120-50-2 | 75   | 100  |                          | 152   | 151   | 149.7 | 147   | 144   | 141.5 | 139   | 135.5 | 132   | 127   | 122   |

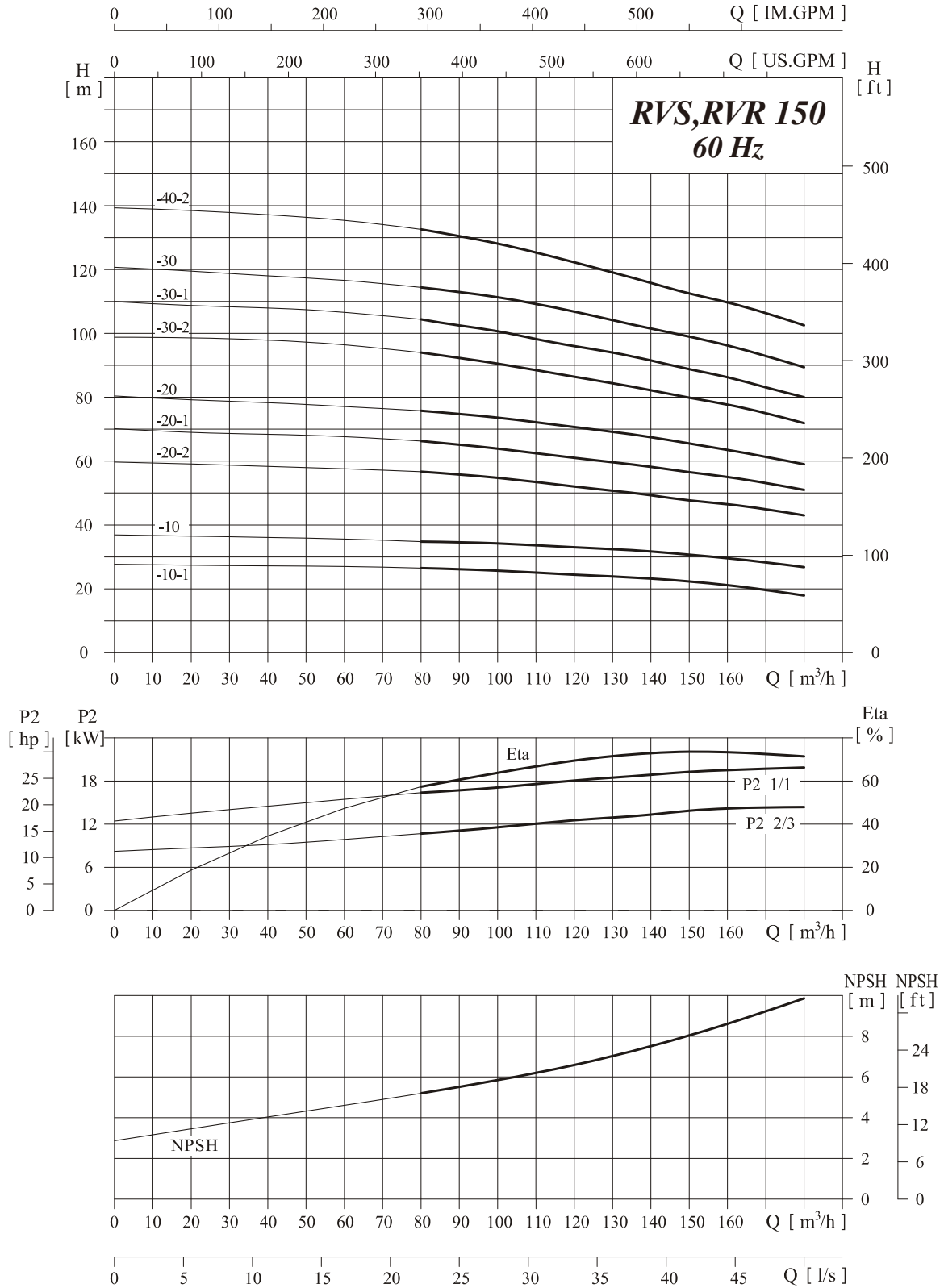
## 尺寸及重量



| 型號          | 尺寸 (mm) |     |       |     |     | 重量 (kg) |
|-------------|---------|-----|-------|-----|-----|---------|
|             | B1      | B2  | B1+B2 | D1  | D2  |         |
| RVS120-10-1 | 840     | 490 | 1330  | 330 | 255 | 235     |
| RVS120-10   | 840     | 550 | 1390  | 330 | 255 | 250     |
| RVS120-20-2 | 1000    | 660 | 1660  | 400 | 310 | 350     |
| RVS120-20-1 | 1000    | 660 | 1660  | 400 | 310 | 350     |
| RVS120-20   | 1000    | 660 | 1660  | 400 | 310 | 380     |
| RVS120-30-2 | 1160    | 700 | 1860  | 460 | 340 | 445     |
| RVS120-30-1 | 1160    | 700 | 1860  | 460 | 340 | 445     |
| RVS120-30   | 1190    | 770 | 1960  | 510 | 370 | 545     |
| RVS120-40-2 | 1350    | 845 | 2195  | 580 | 410 | 675     |
| RVS120-40-1 | 1350    | 845 | 2195  | 580 | 410 | 675     |
| RVS120-40   | 1350    | 845 | 2195  | 580 | 410 | 675     |
| RVS120-50-2 | 1510    | 845 | 2355  | 580 | 410 | 690     |

## 性能曲線

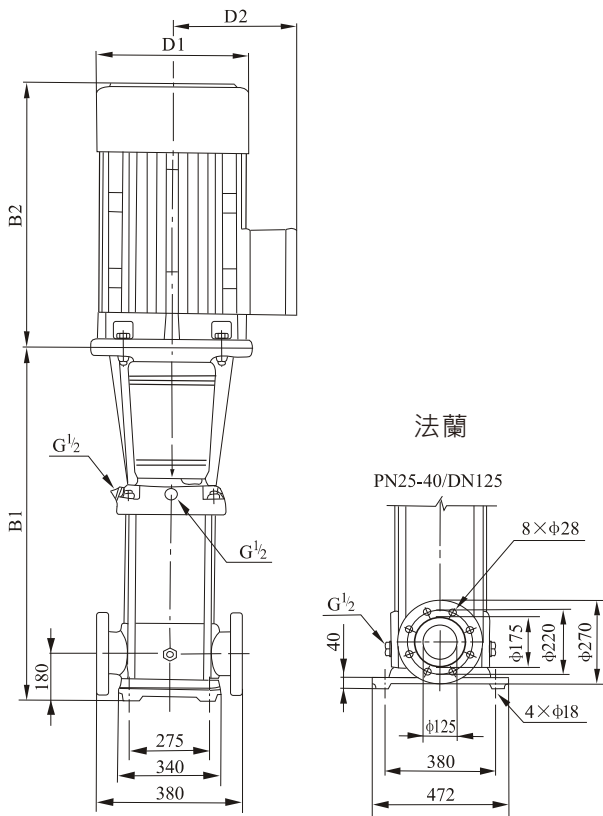
ISO9906 Annex A  $\approx 3500\text{rpm}$



## 性能

| 型號          | 馬達功率 |      | Q<br>(m <sup>3</sup> /h) | 80    | 90    | 100   | 110   | 120   | 130   | 140   | 150   | 160  | 170   | 180   |
|-------------|------|------|--------------------------|-------|-------|-------|-------|-------|-------|-------|-------|------|-------|-------|
|             | (kW) | (hp) |                          |       |       |       |       |       |       |       |       |      |       |       |
| RVS150-10-1 | 15   | 20   | H<br>(m)                 | 26.5  | 26    | 25.7  | 25    | 24.3  | 23.8  | 23.2  | 22.3  | 21.2 | 19.5  | 18    |
| RVS150-10   | 22   | 30   |                          | 35    | 34.5  | 34    | 33.6  | 33    | 32.3  | 31.7  | 30.7  | 29.6 | 28    | 27    |
| RVS150-20-2 | 30   | 40   |                          | 57    | 55.5  | 53    | 52    | 51.3  | 50    | 49    | 48    | 47   | 45    | 43    |
| RVS150-20-1 | 37   | 50   |                          | 67    | 65    | 63.5  | 62    | 61    | 60    | 58.5  | 56    | 55   | 53    | 51    |
| RVS150-20   | 45   | 60   |                          | 75.5  | 74.5  | 73.6  | 72    | 70.4  | 69    | 67.5  | 65.5  | 63.5 | 61    | 59    |
| RVS150-30-2 | 55   | 75   |                          | 94    | 92    | 90.5  | 88.4  | 86.4  | 83.8  | 81    | 80    | 78   | 75.3  | 72.5  |
| RVS150-30-1 | 75   | 100  |                          | 104   | 102.5 | 100   | 98    | 96    | 94    | 92    | 89    | 87   | 84    | 80    |
| RVS150-30   | 75   | 100  |                          | 114.4 | 113   | 111.3 | 109   | 106.5 | 104   | 101.5 | 99    | 96   | 93    | 89.4  |
| RVS150-40-2 | 75   | 100  |                          | 133   | 130.3 | 127.6 | 124.6 | 121.7 | 118.3 | 115   | 112.5 | 110  | 106.3 | 102.5 |

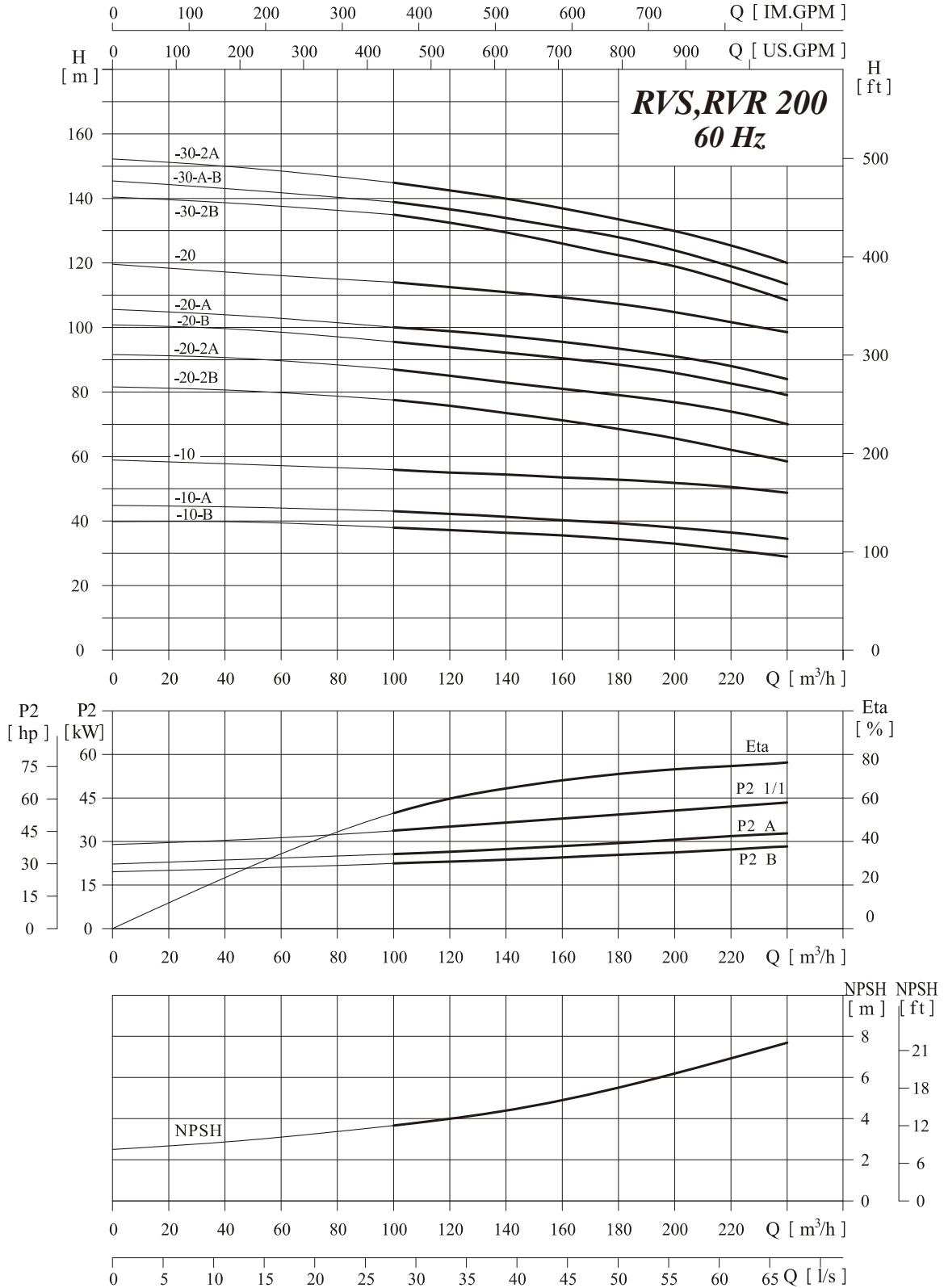
## 尺寸及重量



| 型號          | 尺寸 (mm) |     |       |     |     | 重量 (kg) |
|-------------|---------|-----|-------|-----|-----|---------|
|             | B1      | B2  | B1+B2 | D1  | D2  |         |
| RVS150-10-1 | 840     | 490 | 1330  | 330 | 255 | 235     |
| RVS150-10   | 840     | 590 | 1430  | 360 | 285 | 280     |
| RVS150-20-2 | 1000    | 660 | 1660  | 400 | 310 | 360     |
| RVS150-20-1 | 1000    | 660 | 1660  | 400 | 310 | 380     |
| RVS150-20   | 1000    | 700 | 1700  | 460 | 340 | 435     |
| RVS150-30-2 | 1190    | 770 | 1960  | 510 | 370 | 545     |
| RVS150-30-1 | 1190    | 845 | 2035  | 580 | 410 | 665     |
| RVS150-30   | 1190    | 845 | 2035  | 580 | 410 | 665     |
| RVS150-40-2 | 1350    | 845 | 2195  | 580 | 410 | 680     |

## 性能曲線

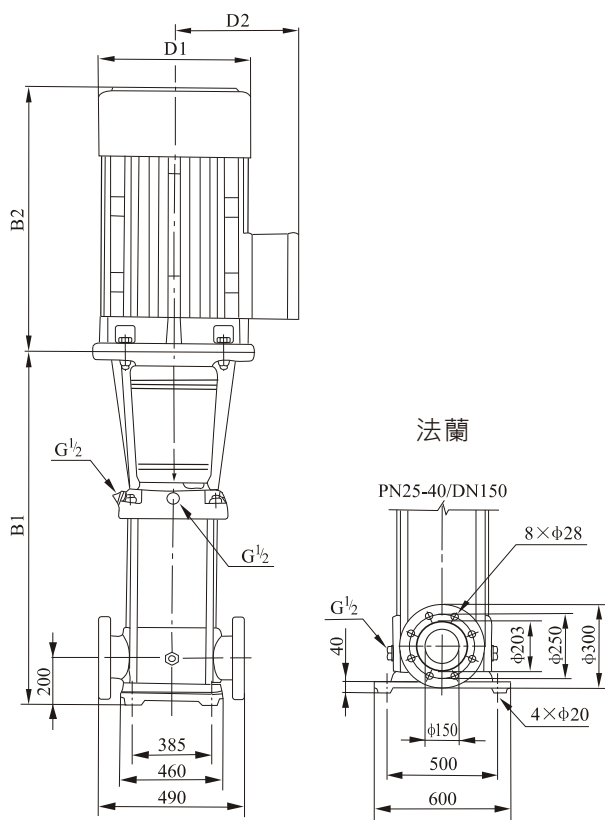
ISO9906 Annex A  $\approx 3500\text{rpm}$



## 性能

| 型號            | 馬達功率 |      | Q<br>(m <sup>3</sup> /h) | 100  | 120   | 140   | 160   | 180   | 200 | 220   | 240   |
|---------------|------|------|--------------------------|------|-------|-------|-------|-------|-----|-------|-------|
|               | (kW) | (hp) |                          |      |       |       |       |       |     |       |       |
| RVS200-10-B   | 30   | 40   | H<br>(m)                 | 38   | 37    | 36.5  | 35.5  | 34    | 33  | 31    | 29    |
| RVS200-10-A   | 37   | 50   |                          | 43   | 42    | 41.5  | 40    | 39    | 38  | 36.5  | 34.5  |
| RVS200-10     | 45   | 60   |                          | 56   | 55    | 54.5  | 53.5  | 53    | 52  | 50.5  | 48.5  |
| RVS200-20-2B  | 55   | 75   |                          | 77.5 | 75.5  | 73.5  | 71    | 68.5  | 66  | 62    | 58.5  |
| RVS200-20-2A  | 75   | 100  |                          | 87   | 85    | 83    | 81    | 79    | 77  | 74    | 70    |
| RVS200-20-B   | 75   | 100  |                          | 95.5 | 93.5  | 92.5  | 90.5  | 88.5  | 86  | 82.5  | 79    |
| RVS200-20-A   | 90   | 120  |                          | 100  | 98.5  | 97.5  | 95.5  | 93.5  | 91  | 88    | 84    |
| RVS200-20     | 90   | 120  |                          | 114  | 112.5 | 111   | 109.5 | 107.5 | 105 | 101.5 | 98.5  |
| RVS200-30-2B  | 110  | 150  |                          | 135  | 132.5 | 129.5 | 126   | 122.5 | 119 | 114   | 108.5 |
| RVS200-30-A-B | 110  | 150  |                          | 139  | 136.5 | 134   | 131   | 128   | 124 | 119   | 113.5 |
| RVS200-30-2A  | 110  | 150  |                          | 145  | 142.5 | 140   | 137   | 133.5 | 130 | 125.5 | 120   |

## 尺寸及重量



| 型號            | 尺寸 (mm) |      |       |     |     | 重量 (kg) |
|---------------|---------|------|-------|-----|-----|---------|
|               | B1      | B2   | B1+B2 | D1  | D2  |         |
| RVS200-10-B   | 907     | 660  | 1567  | 400 | 310 | 403     |
| RVS200-10-A   | 907     | 660  | 1567  | 400 | 310 | 426     |
| RVS200-10     | 907     | 700  | 1607  | 450 | 345 | 484     |
| RVS200-20-2B  | 1131    | 770  | 1901  | 540 | 370 | 595     |
| RVS200-20-2A  | 1131    | 845  | 1976  | 580 | 410 | 718     |
| RVS200-20-B   | 1131    | 845  | 1976  | 580 | 410 | 718     |
| RVS200-20-A   | 1131    | 895  | 2026  | 580 | 410 | 787     |
| RVS200-20     | 1131    | 895  | 2026  | 580 | 410 | 787     |
| RVS200-30-2B  | 1325    | 1140 | 2465  | 645 | 550 | 1158    |
| RVS200-30-A-B | 1325    | 1140 | 2465  | 645 | 550 | 1158    |
| RVS200-30-2A  | 1325    | 1140 | 2465  | 645 | 550 | 1158    |