

RWL


熱水/熱油立式漩渦泵 HOT WATER/HOT OIL VERTICAL VORTEX PUMP



無洩漏 耐高溫 體積小 銅 低噪音 震動小 性能穩定



RWLY-07-200



RWL-10-200

應用： 模具控溫、料桶保溫、機床冷卻等。

材質： 不含顆粒、纖維的水、乙二醇、導熱油、機床冷卻液等液體。

使用條件

高溫熱水	高溫導熱油	乙二醇	工作環境溫度	最高海拔	最大工作壓力
+5°C~+95°C	+5°C~+200°C	-30°C~+180°C	-5°C~+40°C	1000m	10bar

性能參數

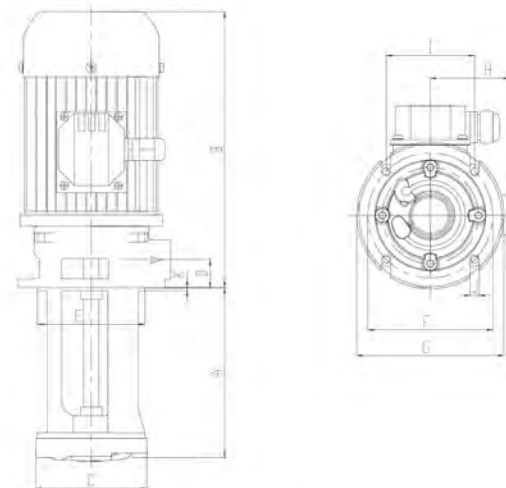
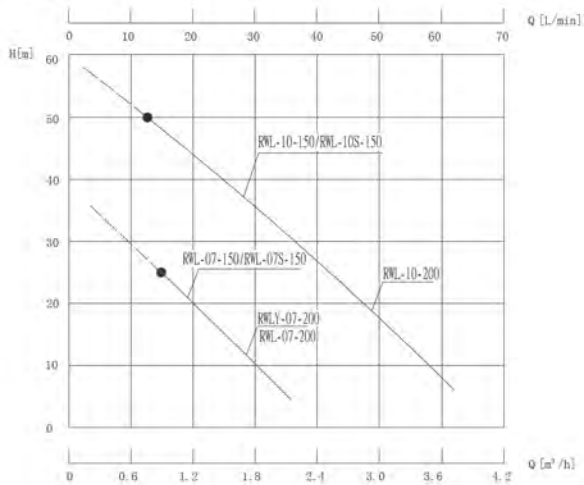
型號	口徑		馬達				性能參數		重量 (KG)	
	出口		功率 (KW)	馬力 (HP)	電壓 (V)	頻率 (Hz)	轉速 (r/min)	最高揚程 (m)		最大流量 (l/min)
RWL-07-150	G3/4"		0.5	0.7	3Ø-380	50	2760	38 / 25	38	9
RWL-07S-150					1Ø-220					
RWL-07-200	G3/4"		0.5	0.7	3Ø-380	50	2760	38 / 25	38	10
RWLY-07-200					G1/2"					11
RWL-10-150	G3/4"		0.75	1	3Ø-380	50	2760	60 / 50	70	11.5
RWL-10S-150					1Ø-220					
RWL-10-200	G3/4"		0.75	1	3Ø-380	50	2760	60 / 50	70	12

上述性能參數對應於水在20°C時以正常速度運輸，性能及參數誤差±10%。泵浦的性能隨輸送流體介質的比重及密度的不同而產生變化。

尺寸

型號	A	B	C	D	E	F	G	H	I	J	K
RWL-07-150/RWL-07S-150	150	232.5	Ø98	25	Ø95	Ø100.5	Ø130	70	78	10	3
RWL-07-200	200	236	Ø98	25	Ø95	Ø100.5	Ø130	70	78	10	3
RWLY-07-200	200	249.5	Ø98	25	Ø130	Ø145	Ø160	70	102.5	Ø7	3
RWL-10-150/RWL-10S-150	150	240	Ø100	25	Ø95	Ø125	Ø130	70	80	8	2.5
RWL-10-200	200	240	Ø100	25	Ø95	Ø125	Ø130	70	80	8	2.5

性能曲線



結構分解圖

