

技術士技能檢定女子美髮職類丙級術科測試應檢參考資料

試題編號：06700－950301

審定日期：92年09月15日

修訂日期：99年12月07日

修訂日期：100年11月29日

修訂日期：101年06月22日

修訂日期：101年09月27日

修訂日期：102年11月25日

修訂日期：103年08月26日

修訂日期：105年03月22日

修訂日期：105年08月18日

修訂日期：107年11月10日

修訂日期：108年09月25日

技術士技能檢定女子美髮職類丙級術科測試應檢參考資料目錄

(第二部分)

壹、技術士技能檢定女子美髮職類丙級術科測試實施要點.....	1
貳、技術士技能檢定女子美髮職類丙級術科測試試場、項目及時間表.....	2
參、技術士技能檢定女子美髮職類丙級術科測試項目、時間及配分表.....	3
肆、技術士技能檢定女子美髮職類丙級術科測試試題使用說明.....	4-5
伍、技術士技能檢定女子美髮職類丙級應檢人須知.....	6-8
陸、技術士技能檢定女子美髮職類丙級術科測試應檢人自備美髮技能實作器材表.....	9
柒、技術士技能檢定女子美髮職類丙級術科測試美髮技能實作試題	
燙髮	
一、標準式燙髮.....	10-11
二、扇形式燙髮.....	12-13
整髮	
一、側分線髮筒與夾捲.....	14
二、不分線髮筒與夾捲.....	15
三、不分線手捲與夾捲.....	16
染髮	
一、白髮染黑（全染及補染）.....	17
二、褪色或染髮.....	18
剪吹髮	
一、水平剪法.....	19
二、逆斜線剪法.....	20
三、正斜線剪法.....	21
捌、技術士技能檢定女子美髮職類丙級術科測試美髮技能實作評審表.....	22-25
玖、技術士技能檢定女子美髮職類丙級術科測試衛生技能流程.....	26
拾、技術士技能檢定女子美髮職類丙級術科測試衛生技能實作試題.....	27
拾壹、技術士技能檢定女子美髮職類丙級術科測試衛生技能實作評審表.....	28-33
拾貳、技術士技能檢定女子美髮職類丙級術科測試辦理單位時間配當表.....	34
拾參、技術士技能檢定女子美髮職類丙級術科測試衛生技能實作第一站化粧品安全 衛生辨識題卡.....	35-64

壹、技術士技能檢定女子美髮職類丙級術科測試實施要點

- 一、試題範圍：參照「女子美髮技能檢定規範（〇六七〇〇）」命題。
- 二、測試項目：術科測試分美髮技能實作和衛生技能實作。凡取得女子美髮職類乙級技術士證者，得於報名女子美髮職類丙級技術士申請免試術科衛生技能測試，各術科測試辦理單位於測試前寄發監評資料、應檢參考資料給監評人員、應檢人。
- 三、測試時間：每場測試美髮技能測試 3 小時、衛生技能測試 1 小時；共計 4 小時，該場應檢人均為免試衛生技能，總測試時間為 3 小時。
- 四、評審標準：美髮技能總分 180 分（含）以上者和衛生技能總分 60 分（含）以上者為及格，兩大項成績均為及格，術科測試總成績為及格。若其中任何一大項技能不及格，則術科測試總評為不及格。
- 五、測試所需器材及設備：應檢人自備器材，應依「技術士技能檢定女子美髮職類丙級術科測試應檢人自備美髮技能實作器材表」規定攜帶，設備由測試辦理單位準備。
- 六、測試場地：術科測試場地須經主管機關評鑑合格，每場測試 80 名應檢人。
- 七、測試日期：由主管機關、主辦單位及辦理單位協商決定。
- 八、測試之實施：由主管機關委託主辦單位或辦理單位辦理，並由術科測試辦理單位依規定遴聘符合本職類資格之監評人員擔任監評工作。
- 九、應檢人服裝儀容規定與檢查：
 - (一) 服裝儀容應整齊：測試美髮技能時，應穿著白色工作服或背心式圍裙；測試染髮時應穿深色工作服或背心式圍裙；測試衛生技能時，應穿著白色工作服或背心式圍裙，在工作服或背心式圍裙左上方佩帶術科測試號碼牌。
 - (二) 報到時，術科辦理單位應協助檢查：應檢人應穿著白色工作服或背心式圍裙，並備妥染髮時應穿著之深色工作服或背心式圍裙供檢查。
 - (三) 長髮應梳理整潔並紮妥，不得佩帶會干擾實作進行的飾物及戒指。
 - (四) 應檢人未依服裝儀容規定者，不得進場應試，其術科總成績以不及格論。
- 十、測試經費：依主管機關所訂測試費用支付標準辦理。

貳、技術士技能檢定女子美髮職類丙級術科測試試場、項目及時間表

一、應檢人：術科測試應檢人，一場以 80 名為原則，分為 A~D 四組，每組人數 20 名。

二、測試試場及項目：術科測試試場設四間（或三間），第一、二試場為美髮實作（燙、整、染）組、第三試場為美髮實作（剪吹）組、第四試場為衛生實作組。

三、測試時間：第一、二試場為每組 2 小時，第三、四試場為每組 1 小時。

時間	試場	第一、二試場	第三試場	第四試場
		美髮實作		衛生實作
		燙、整、染	剪吹	
8:10 9:10	A、B 組 (1~20)(21~40)	C 組 (41~60)	D 組 (61~80)	
9:10 10:10			D 組 (61~80)	C 組 (41~60)
10:10 11:10	C、D 組 (41~60)(61~80)	A 組 (1~20)	B 組 (21~40)	
11:10 12:10		B 組 (21~40)	A 組 (1~20)	

參、技術士技能檢定女子美髮職類丙級術科測試項目、時間及配分表

項目	項次	測 試 內 容	配分 (%)	實作時間 (分鐘)	測試時間 (分鐘)	備 註
一、美髮技能實作	1	燙髮	30	35	120	美髮技能實作共三套試題，每一套均包括燙、整、染、剪吹等各一題。
	2	整髮	20	30		
	3	染髮	10	25		
	4	剪吹髮	40	40	60	
	合 計		100	130	180	
二、衛生技能實作	1	化妝品安全衛生之辨識	40	4	60	
	2	消毒液和消毒方法之辨識及操作	45	8		
	3	洗手與手部消毒操作	15	4		
	合 計		100	16	60	

※測試時間包括實作及評審時間。

肆、技術士技能檢定女子美髮職類丙級術科測試試題使用說明

一、美髮技能實作測試套題及抽題規定：

(一)燙髮 2 題、整髮 3 題、染髮 2 題及剪吹髮 3 題等計四項 10 題，將四項試題組成三套試題（如下表），每套試題包括每項 1 題作為實作試題。

(二)術科測試開始前，由第一及第二試場、第三試場、第四試場之應檢人各推派 1 名代表，計 3 名集合於第一試場，由美髮技能監評長主持抽題作業。

(三)抽題順序：由第一、二試場代表先抽套題，再依序由第三試場、第四試場代表抽套題，三套試題須全部使用，不得重複。

測 試 項 目		燙 髮	整 髮	染 髮	剪 吹 髮
實 作 時 間		35 分	30 分	25 分	40 分
檢 定 時 間 (含 評 審)		120 分			60 分
實 作 套 題	壹	標準式燙髮	不分線髮筒與夾捲	白髮染黑 (全染及補染)	正斜線剪法
	貳	扇型式燙髮	側分線髮筒與夾捲	褪色或染髮	逆斜線剪法
	參	標準式燙髮	不分線手捲與夾捲	白髮染黑 (全染及補染)	水平線剪法

二、衛生技能試題：共三站，每位應檢人每站均須實施測試。

測 試 項 目		測 試 題 數 及 抽 題 規 定
一	化粧品安全衛生之辨識	測試 1 題（由各組術科測試編號最小號之應檢人代表抽第一崗位測試之題卡的號碼順序(1-30 張)，第二崗位則依題卡順序測試，以此類推）。
二	消毒液和消毒方法之辨識及操作	化學消毒器材（10 種）與物理消毒方法（3 種），共組成 30 套題，由各組術科測試編號最小號之應檢人代表抽 1 套題應試，其餘應檢人依套題號碼順序測試（書面作答及實際操作）。
三	洗手與手部消毒操	書面作答及實際操作。

消毒液和消毒方法之辨識及操作：

化學消毒器材（10種）與物理消毒方法（3種），組成30套題如下表：

套題	化學消毒器材	物理消毒法	套題	化學消毒器材	物理消毒法
1	金屬類-剃刀	煮沸消毒法	16	塑膠類-梳子	煮沸消毒法
2	金屬類-剃刀	蒸氣消毒法	17	塑膠類-梳子	蒸氣消毒法
3	金屬類-剃刀	紫外線消毒法	18	塑膠類-梳子	紫外線消毒法
4	金屬類-剪刀	煮沸消毒法	19	塑膠類-髮捲	煮沸消毒法
5	金屬類-剪刀	蒸氣消毒法	20	塑膠類-髮捲	蒸氣消毒法
6	金屬類-剪刀	紫外線消毒法	21	塑膠類-髮捲	紫外線消毒法
7	金屬類-剪髮機	煮沸消毒法	22	塑膠類-洗頭刷	煮沸消毒法
8	金屬類-剪髮機	蒸氣消毒法	23	塑膠類-洗頭刷	蒸氣消毒法
9	金屬類-剪髮機	紫外線消毒法	24	塑膠類-洗頭刷	紫外線消毒法
10	金屬類-梳子	煮沸消毒法	25	含金屬塑膠髮夾	煮沸消毒法
11	金屬類-梳子	蒸氣消毒法	26	含金屬塑膠髮夾	蒸氣消毒法
12	金屬類-梳子	紫外線消毒法	27	含金屬塑膠髮夾	紫外線消毒法
13	金屬類-髮夾	煮沸消毒法	28	毛巾（白色）	煮沸消毒法
14	金屬類-髮夾	蒸氣消毒法	29	毛巾（白色）	蒸氣消毒法
15	金屬類-髮夾	紫外線消毒法	30	毛巾（白色）	紫外線消毒法

伍、技術士技能檢定女子美髮職類丙級術科測試應檢人須知

一、報到：應檢人應依術科測試辦理單位術科測試通知單之報到時間前，至指定報到處完成報到手續。

(一)核對應檢人身分證明文件：

- 1.本國國民：國民身分證。
- 2.外籍人士、外籍配偶：外僑居留證。
- 3.大陸地區配偶：依親居留證或長期居留證。
- 4.應檢人身分證明文件必要時得以健保卡、駕照、護照等含照片之證明文件替代。

(二)查驗術科測試通知單：測試通知單上需填寫身分證字號。

(三)領取術科測試號碼牌：號碼牌應於當日測試完畢離開試場時交回。

二、服裝儀容規定與檢查：

(一)服裝儀容應整齊：測試美髮技能時，應穿著白色工作服或背心式圍裙；測試染髮時應穿深色工作服或背心式圍裙；測試衛生技能時，應穿著白色工作服或背心式圍裙，在工作服或背心式圍裙左上方佩帶術科測試號碼牌。

(二)報到時，術科辦理單位應協助檢查：應檢人應穿著白色工作服或背心式圍裙，並備妥染髮時應穿著之深色工作服或背心式圍裙供檢查。

(三)長髮應梳理整潔並紮妥，不得佩帶會干擾實作進行的飾物及戒指。

(四)應檢人未依服裝儀容規定者，不得進場應試，其術科總成績以不及格論。

三、術科測試類別、分項、時間及配分：

(一)女子美髮術科測試分美髮技能實作和衛生技能實作。測試項目、實作時間、測試時間及配分，詳見「技術士技能檢定女子美髮職類丙級術科測試項目、時間及配分表」。

(二)應檢人均應參加美髮技能和衛生技能共七項實作測試，若缺考一項（含）以上則不計總評審。

(三)應檢人得於測試實施前一日規定時間內前往參觀試場。

四、術科測試試場、項目及時間：

(一)術科測試分設三間或四間試場進行。

第一、二試場	美髮實作	燙、整、染	2 小時
第三試場	美髮實作	剪吹	1 小時
第四試場	衛生實作		1 小時

(二)每一場次應檢人 80 名，分 A、B、C、D 四組，每組 20 名為原則。但應檢人數與分組數，可依各辦理單位當場報檢人數作調整，詳見「技術士技能檢定女子美髮職類丙級術科測試試場、項目及時間表」。

五、自備器材：

(一)應檢人於術科測試當日應攜帶美髮測試用自備器材，詳見「技術士技能檢定女子美髮職類丙級術科測試應檢人自備美髮技能實作器材表」。

(二)假髮：應自備四個。

1.燙、整、染用三個：修剪過的髮長如下：

前：約 14~15 公分

頂：約 14~15 公分

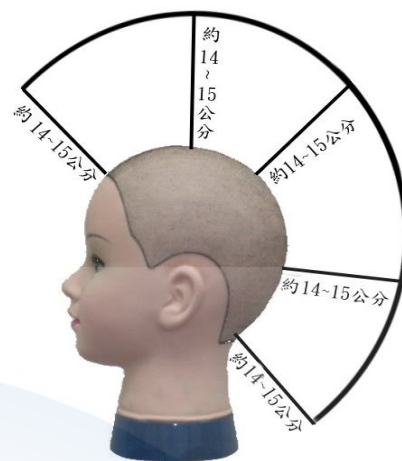
後：約 14~15 公分

側：約 14~15 公分

頭背：約 14~15 公分

2.剪吹用一個：未曾修剪，假髮長度頸背起

至少 20 公分以上。



(三)自備用具應妥善包妥，以便檢查及搬動。

(四)應檢人自備美髮技能實作器材應依「技術士技能檢定女子美髮職類丙級術科測試應檢人自備美髮技能實作器材表」規定攜帶，規定以外之其他用具（包含計時器）不得進入試場。違規者予以扣考，不得繼續應檢，其已檢定之術科成績以不及格論。

六、測試前的檢查：

(一)應檢人須準時到達術科測試試場。進入試場後應依座位表到達指定位置，妥當放置自備器材，接受下列各項檢查：

1.准考證及術科測試號碼牌。

2.假髮：數量、規格均需符合規定。若不符合規定得准予立即更換。

3.自備用具：除自備器材表列用具外，其他用具（包含計時器）均不得攜帶入場。

(二)自備器材的檢查於測試前 2 分鐘完成。

(三)應檢人除攜帶規定的證明文件及自備器材外，不得攜帶其他任何物件及術科測試相關資料進入試場。

七、美髮、衛生技能實作測試試題及抽題規定：

術科辦理單位依時間配當表準時辦理抽題，並將電腦設置到抽題操作界面，會同監評人員、應檢人，全程參與抽題，處理電腦操作及列印簽名事項。應檢人依抽題結果進行測試，遲到者或缺席者不得有異議。

(一)美髮技能試題：

1.燙髮 2 題、整髮 3 題、染髮 2 題及剪吹髮 3 題等計四項 10 題，將四項試題組成三套試題，每套試題包括每項 1 題作為實作試題。

2.術科測試開始前，由第一及第二試場、第三試場、第四試場之應檢人各推派 1 名代表，計 3 名集合於第一試場，由美髮監評長主持抽題作業。

3.抽題順序：由第一、二試場代表先抽套題，再依序由第三試場、第四試場代表抽套題，三套試題須全部使用，不得重複。

(二)衛生技能試題：

1.於衛生試場進行抽題，由衛生監評長主持抽題作業。

2.化粧品安全衛生之辨識：各組術科測試編號最小號之應檢人代表抽第一崗位測試之題卡的號碼順序（1-30 張），第二崗位則依題卡順序測試，以此類推。

3.消毒液和消毒方法之辨識及操作：化學消毒器材（10種）與物理消毒方法（3種），共組成30套題，由各組術科測試編號最小號之應檢人代表抽1套題應試，其餘應檢人依套題號碼順序測試（書面作答及實際操作）。

4.洗手與手部消毒操作：書面作答及實際操作。

5.化粧品安全衛生之辨識答案卷未依分發題卡填寫正確題卡號碼者，本答案卷以0分計。

八、測試中：

(一)測試時間開始後15分鐘尚未進場者，即不准進場，除第一站（節）之應檢人於測試時間開始後15分鐘內准予進場外，其餘各站（節）均應準時入場應檢。

(二)術科測試開始時宜聆聽監評人員解說試題及注意事項。若有疑問，應在5分鐘內舉手，待監評人員到達面前始得發問。

(三)測試中不得高聲談論、窺視他人操作，或任意走動。

(四)若因故需離開試場時，須經監評人員同意，並派人陪同始可離開，但時間不得超過10分鐘，並不予折計。

(五)操作中應注意安全，如因操作失誤而發生意外，應自負責任。

(六)測試時間開始或結束，悉聽監評人員之指示，不得自行提前或延後。

(七)應檢人如不遵守試場規則、有嚴重違規或危險動作等，經監評人員議決並作成事實紀錄，得取消其術科測試資格。

九、術科測試成績計算如下：

(一)美髮技能實作共有四項測試，四項技能總成績以3位監評人員各100分為滿分，包括燙髮30分、整髮20分、染髮10分、剪吹40分，詳見「術科測試項目、時間及配分表」。四項技能總成績達180分（含）以上者，則美髮技能測試總評為「及格」。

(二)衛生技能實作共有三站測試，包括化粧品安全衛生之辨識40分，洗手與手部消毒操作15分，消毒液和與消毒方法之辨識及操作45分，總分以100分為滿分。三項測試總成績達60分（含）以上者，則衛生技能測試總評為「及格」。

(三)術科測試總評：

美髮技能與衛生技能兩大項成績均為及格者，其術科測試總評為「及格」，若有一大項不及格，則總評為「不及格」。

十、應檢人除遵守本須知所訂事項以外，應遵守辦理單位或監評長臨時通知事項。

十一、其他未規定事宜，悉依「技術士技能檢定作業及試場規則」相關規定辦理。

陸、技術士技能檢定女子美髮職類丙級術科測試應檢人自備美髮技能實作器材表

項次	名稱	規格及尺寸	單位	數量	備註
1	假髮	1. 燙整染髮用 3 個。 2. 剪吹髮用 1 個。	個	4	不得在頭皮上做任何記號或事先修剪。
2	腳架		個	1	
3	頭殼		個	若干	
3	工作服或背心式圍裙	白、深顏色各乙件	件	2	
4	圍巾	白、深顏色各乙件	件	2	
5	毛巾	素色	條	若干	
6	噴水壺		個	1	
7	大小髮梳		支	若干	依個人習慣選擇使用
8	冷燙捲棒	藍、綠、紫紅捲棒各 4 包	支	65	
9	紅色橡皮圈		包	1	
10	冷燙紙（白色）		包	1	
11	髮夾	黑色	包	1	
12	髮筒	直徑約 2.5~3 公分	個	16 以上	
13	手套		雙	若干	
14	染髮刷		支	1	染髮劑由辦理單位供應
15	染髮碗		個	1	
16	鴨嘴夾、鯊魚夾		支	若干	1. 染髮不得使用金屬製品 2. 依個人習慣選擇使用
17	剪刀		把	1	
18	吹風機		支	1	
19	整髮用髮膠		罐	1	

※應檢人自備美髮技能實作器材應依本表規定攜帶，規定以外之其他用具（包含計時器）不得進入試場。違規者予以扣考，不得繼續應檢，其已檢定之術科成績以不及格論。

柒、技術士技能檢定女子美髮職類丙級術科測試美髮技能實作試題

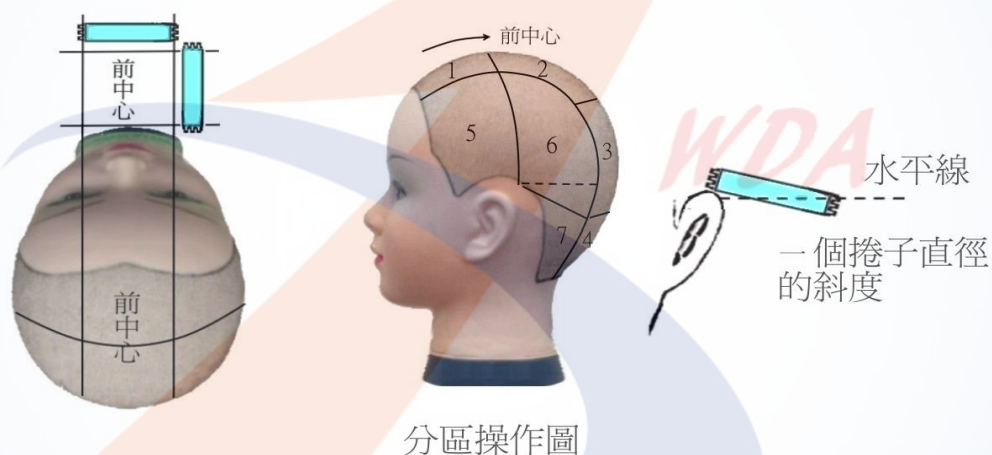
試題：燙髮 一、標準式燙髮

檢定時間：分區 5 分鐘，捲髮 30 分鐘。

說明：

(一) 分區：分 10 區，時間 5 分鐘。

1. 依圖分區，注意銜接點。
2. 前面對準前中心，分區寬度與長度應各配合捲棒去齒後的長度。
3. 耳上側面分線與臉部髮緣線略平行。
4. 耳後側傾斜度宜以一個捲棒直徑為準（以上如分區操作圖）。
5. 時間到不得繼續操作，接受評審，未完成者依規定扣分（如分區完成圖）。



分區操作圖

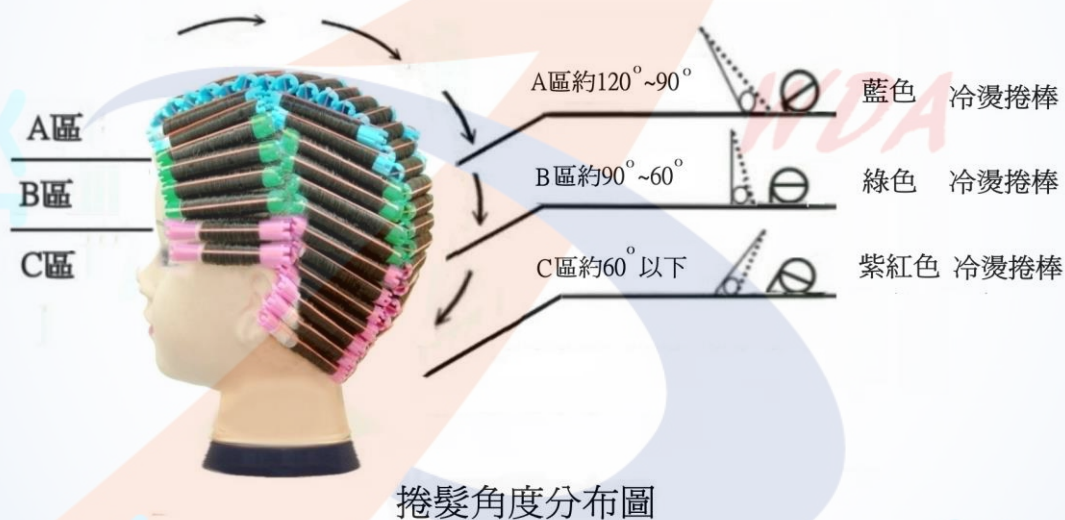


分區完成圖

(二)捲髮：捲棒 60 捲以上，時間 30 分鐘。

- 1.使用大小不同三種顏色的捲棒，依序完成 60 捲以上。
- 2.髮片底盤配合捲棒長度、直徑。
- 3.依捲髮角度分布圖持髮再捲髮，髮片由髮根梳至髮尾，捲好的表面要光滑。
- 4.髮尾不可集中重疊、歪斜或受折。
- 5.捲髮張力及髮片兩端的鬆緊度應均勻。
- 6.捲髮進行中 A、B、C 各區始終保持其角度（如捲髮角度分布圖）。
- 7.掛橡皮筋時要與頭皮平行，靠頭皮處不要太緊。
- 8.大小捲棒應配列適當，左右邊對稱，整體美觀（如標準燙捲髮完成圖）。
- 9.時間到不得繼續操作，接受評審，未完成者依規定扣分。

(三)成品不符合分區或捲髮試題者，各該項總分以 0 分計。



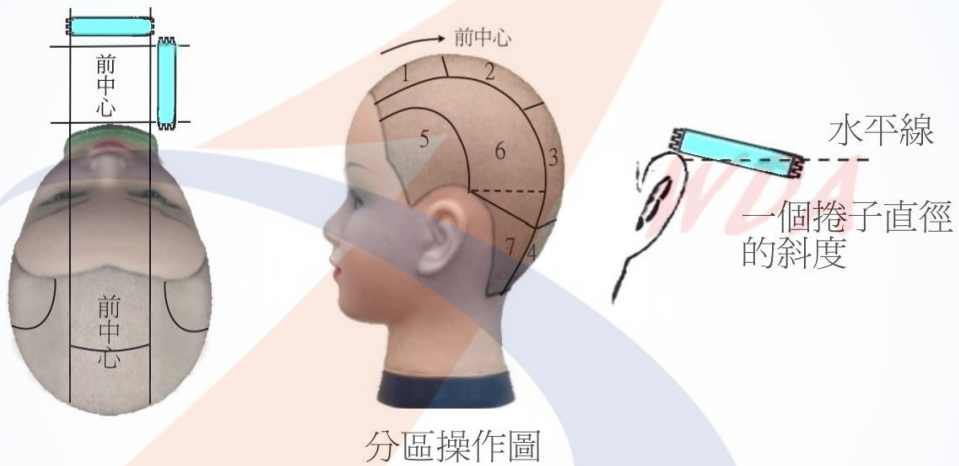
試題：燙髮 二、扇形式燙髮

檢定時間：分區 5 分鐘，捲髮 30 分鐘。

說明：

(一)分區：分 10 區，時間 5 分鐘。

- 1.依圖分區，注意銜接點。
- 2.前面對準前中心，分區寬度與長度應各配合捲棒去齒後的長度。
- 3.側面兩區域分線以扇形式畫分。
- 4.耳後側傾斜度宜以一個捲棒直徑為準（以上如分區操作圖）。
- 5.時間到不得繼續操作，接受評審，未完成者依規定扣分（如分區完成圖）。



(二)捲髮：捲棒 60 捲以上，時間 30 分鐘。

- 1.使用大小不同三種顏色的捲棒，依序完成 60 捲以上。
- 2.髮片底盤配合捲棒長度、直徑。
- 3.依捲髮角度分布圖持髮再捲髮，髮片由髮根梳至髮尾，捲好的表面要光滑。
- 4.髮尾不可集中重疊、歪斜或受折。
- 5.捲髮張力及髮片兩端的鬆緊度應均勻。
- 6.並在捲髮進行中 A、B、C 各區始終保持其角度（如捲髮角度分布圖）。
- 7.掛橡皮筋時要與頭皮平行，靠頭皮處不要太緊。
- 8.兩側應以扇形式排列，大小捲棒配列適當，左右邊對稱，整體美觀（如扇形燙捲髮完成圖）。
- 9.時間到不得繼續操作，接受評審，未完成者依規定扣分。

(三)成品不符合分區或捲髮試題者，各該項總分以 0 分計。



試題：整髮 一、側分線髮筒與夾捲

檢定時間：30 分鐘

說明：

(一)上髮筒

- 1.依圖左側分線，在耳點上約 2.5 公分處，捲髮筒 14 個以上。
- 2.所取髮量與髮筒直徑宜配合，持髮角度要正確。
- 3.髮根梳到髮尾不受折，捲髮鬆緊度及髮夾位置適當，表面要光滑，整齊美觀。

(二)夾捲（抬高捲）

- 1.後下半部，做抬高捲 4 排，第一、三排順時鐘，第二、四排逆時鐘。
- 2.所取髮量平均，髮尾順暢捲入，髮圈重疊三分之一；髮夾使用位置適當，不壓到髮根，不破壞髮圈。
- 3.每排之間距離適當，夾捲排列整齊，捲髮表面要光滑。
- 4.時間到不得繼續操作，接受評審，未完成者依規定扣分。

(三)成品不符合髮筒或夾捲試題者，各該項總分以 0 分計（如整髮一完成圖）。



整髮一完成圖

試題：整髮 二、不分線髮筒與夾捲

檢定時間：30 分鐘

說明：

(一)上髮筒

- 1.依圖不分線，在耳點上約 2.5 公分處，捲髮筒 16 個以上。
- 2.所取髮量與髮筒直徑宜配合，持髮角度要正確。
- 3.髮根梳到髮尾不受折，捲髮鬆緊度及髮夾位置適當，表面要光滑，整齊美觀。

(二)夾捲（抬高捲）

- 1.後下半部，做抬高捲 4 排，第一排順時鐘，第二、三、四排以下左方順時鐘、右方逆時鐘，呈弓字形。
- 2.所取髮量平均，髮尾順暢捲入，髮圈重疊三分之一；髮夾使用位置適當，不壓到髮根，不破壞髮圈。
- 3.每排之間距離適當，夾捲排列整齊，捲髮表面要光滑。
- 4.時間到不得繼續操作，接受評審，未完成者依規定扣分。

(三)成品不符合髮筒或夾捲試題者，各該項總分以 0 分計（如整髮二完成圖）。



試題：整髮 三、不分線手捲與夾捲

檢定時間：30 分鐘

說明：

(一) 手捲

- 1.依圖不分線，在耳點上約 2.5 公分處，做手捲 18 捲以上。
- 2.取髮厚度適當，每捲直徑約 2.5~3 公分，持髮角度要正確。
- 3.髮根到髮尾不受折，捲髮鬆緊度及髮夾位置適當，表面要光滑，整齊美觀。

(二) 夾捲（抬高捲）

- 1.後下半部，做抬高捲 4 排，第一、三排順時鐘，第二、四排逆時鐘。
- 2.所取髮量平均，髮尾順暢捲入，髮圈重疊三分之一；髮夾使用位置適當，不壓到髮根，不破壞髮圈。
- 3.每排之間距離適當，夾捲排列整齊，捲髮表面要光滑。
- 4.時間到不得繼續操作，接受評審，未完成者依規定扣分。

(三)成品不符合手捲或夾捲試題者，各該項總分以 0 分計（如整髮三完成圖）。



整髮 三 完成圖

試題：染髮 一、白髮染黑（全染及補染）

檢定時間：25 分鐘

說明：

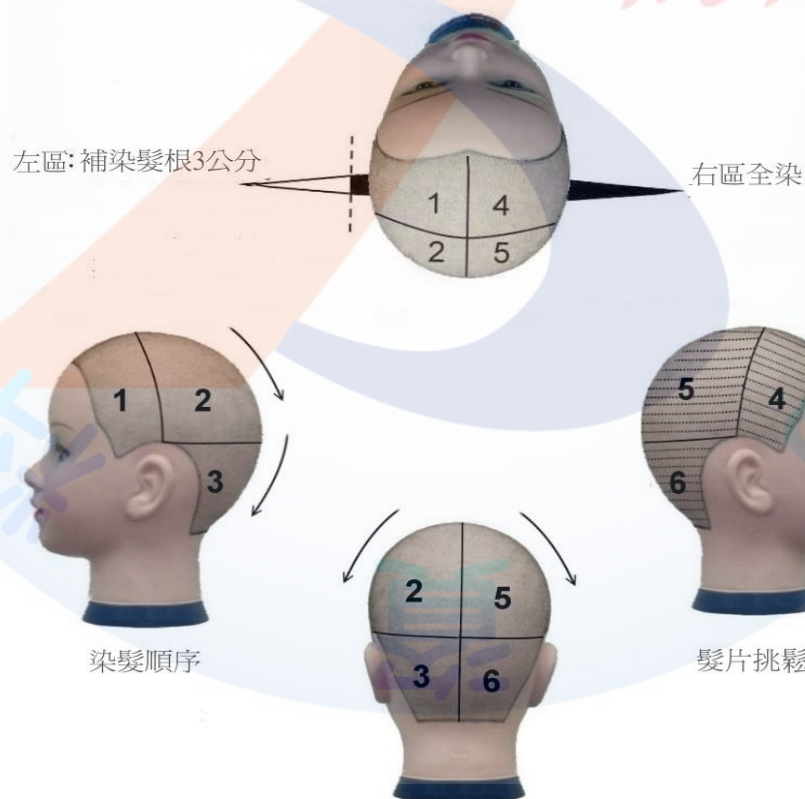
(一)操作前

- 1.帶手套，穿黑色工作服，假人頭頸部圍深色圍巾。
- 2.頭髮梳順，不可事先分區、噴濕。

(二)染髮

- 1.分區：依圖分區，左區 1、2、3，右區 4、5、6。
- 2.染髮操作：
 - (1)每區染髮的操作順序由上往下。
 - (2)左區補染，1→2→3，只染髮根 3 公分。
 - (3)右區全染，4→5→6，從髮根染到髮尾。
 - (4)每束髮片挑起厚度 1 公分內，染髮方向由髮根往髮尾。
 - (5)染劑力求均勻，髮片光潔整齊，染劑不可沾染臉部、頭皮，或掉落桌上及地上。
 - (6)時間到不得繼續操作，接受評審，未完成者依規定扣分。

(三)成品不符合試題者，本項總分以 0 分計。



試題：染髮 二、褪色或染髮

檢定時間：25 分鐘

說明：

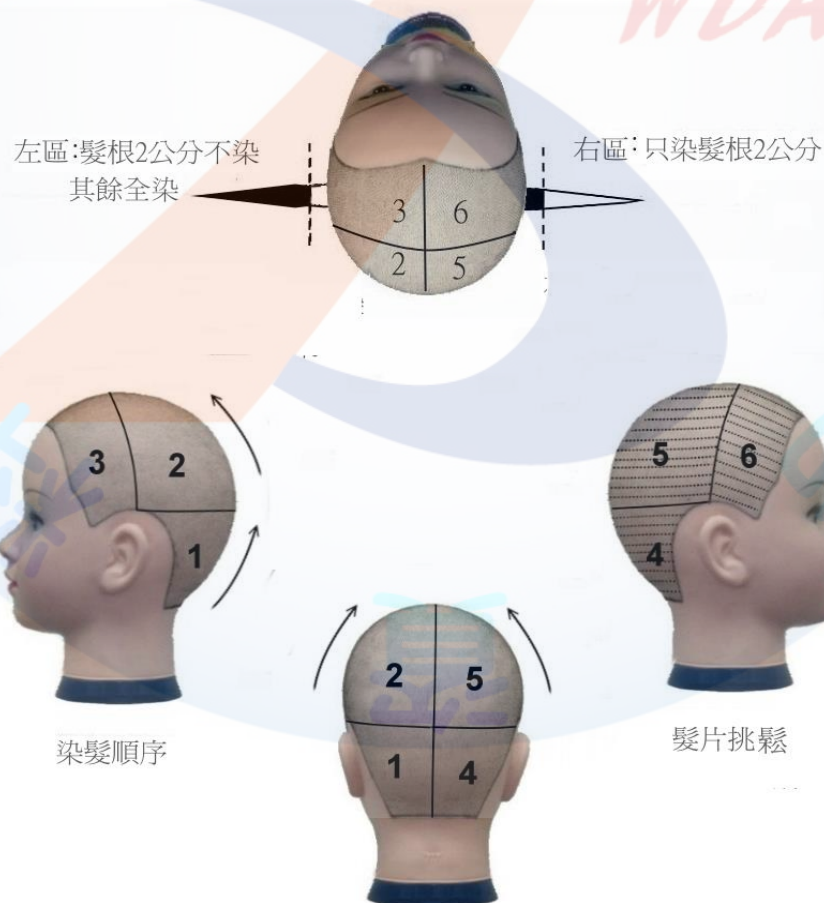
(一)操作前

- 1.帶手套，穿黑色工作服，假人頭頸部圍深色圍巾。
- 2.頭髮梳順，不可事先分區、噴濕。

(二)褪色或染髮

- 1.分區：依圖分區，左 1、2、3，右 4、5、6。
- 2.褪色或染髮操作：
 - (1)每區褪色或染髮的操作順序由下往上。
 - (2)左區操作順序 1→2→3，髮根 2 公分不染，其餘全染。
 - (3)右區操作順序 4→5→6，只染髮根 2 公分。
 - (4)每束髮片挑起厚度 1 公分內，染髮方向由髮根往髮尾。
 - (5)染劑力求均勻，髮束挑鬆，染劑不可沾染臉部、頭皮，或掉落桌上及地上。
 - (6)時間到不得繼續操作，接受評審，未完成者依規定扣分。

(三)成品不符合試題者，本項總分以 0 分計。



試題：剪吹髮 一、水平剪法

檢定時間：剪髮 30 分鐘，吹髮 10 分鐘。

說明：

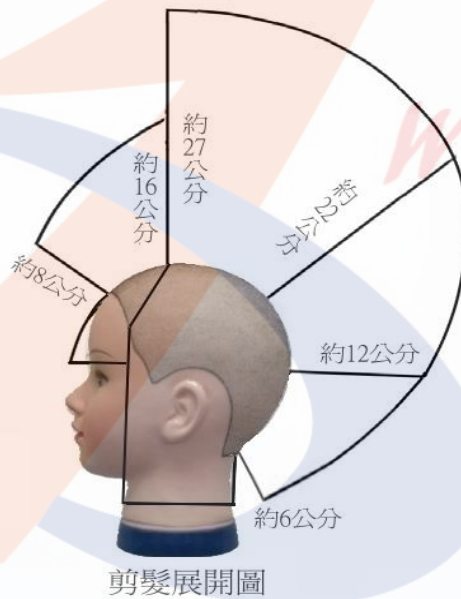
(一)剪髮：時間 30 分鐘

- 1.剪髮各部長度如剪髮展開圖。
- 2.剪髮線宜整齊，左右兩側頭髮齊長，側部耳下無缺角。
- 3.外型輪廓要順暢正確。
- 4.時間到不得繼續操作，接受評審，未完成者依規定扣分。

(二)吹髮：時間 10 分鐘

- 1.吹頭髮的右半部或左半部，及瀏海。
- 2.瀏海要全吹，如完成圖。
- 3.時間到不得繼續操作，接受評審，未完成者依規定扣分。

(三)成品不符合剪髮或吹髮試題者，各該項總分以 **0 分** 計（如剪、吹完成圖）。



試題：剪吹髮 二、逆斜線剪法

檢定時間：剪髮 30 分鐘，吹髮 10 分鐘。

說明：

(一)剪髮：時間 30 分鐘

- 1.剪髮各部長度如剪髮展開圖。
- 2.剪髮線宜整齊，向前傾斜 30°，側部耳下無缺角。
- 3.外型輪廓要順暢、正確。
- 4.時間到不得繼續操作，接受評審，未完成者依規定扣分。

(二)吹髮：時間 10 分鐘

- 1.吹頭髮的右半部或左半部，及瀏海。
- 2.瀏海要全吹，如完成圖。
- 3.時間到不得繼續操作，接受評審，未完成者依規定扣分。

(三)成品不符合剪髮或吹髮試題者，各該項總分以 0 分計（如剪、吹完成圖）。



試題：剪吹髮 三、正斜線剪法

檢定時間：剪髮 30 分鐘，吹髮 10 分鐘。

說明：

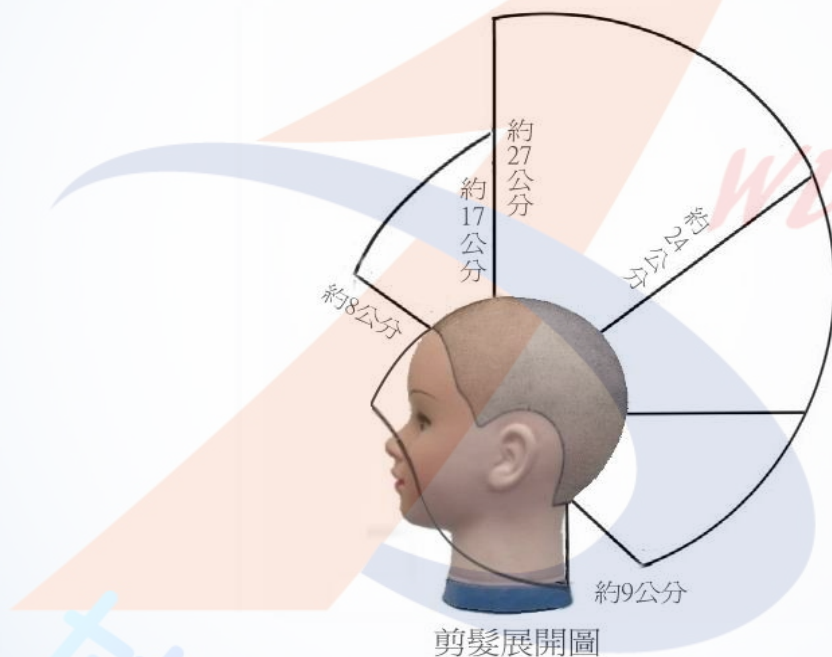
(一)剪髮：時間 30 分鐘

- 1.剪髮各部長度如剪髮展開圖。
- 2.剪髮線宜整齊，左右兩側頭髮齊長，側部耳下無缺角。
- 3.外型輪廓要順暢、正確。
- 4.時間到不得繼續操作，接受評審，未完成者依規定扣分。

(二)吹髮：時間 10 分鐘

- 1.吹頭髮的右半部或左半部，及瀏海。
- 2.瀏海要全吹，如完成圖。
- 3.時間到不得繼續操作，接受評審，未完成者依規定扣分。

(三)成品不符合剪髮或吹髮試題者，各該項總分以 0 分計（如剪、吹完成圖）。



測 試 題 號			<input type="checkbox"/> 一 <input type="checkbox"/> 二															
內容 項目	編號	配 分																
			一、燙髮：(時間：分區：10區) (二) 捲髮 5分鐘，捲髮30分鐘	1.前面對準前中心，分區寬度和長度與捲棒去齒後的長度相同。	2													
2.(1)標準式兩前側與臉部髮緣線略為平行，耳後側傾斜度配合一支捲子的直徑。 (2)扇形式兩前側的弧度分配適當，耳後側傾斜度配合一支捲子的直徑。	3																	
3.各區銜接點及分線清晰，大小分配適當。	2																	
4.分區正確，整體美觀。	3																	
5.時間內未完成：1區扣1分，2區扣3分。 未完成3區以上、假髮頭皮上做記號或成品不符合試題者，本項總分以0分計。																		
小 計	10																	
1.髮片底盤的厚度配合捲棒大小。 持髮角度：A區 120°，B區 90°，C區 60°。	3																	
2.髮片由髮根梳至髮尾，不集中、不歪斜、不受折。	3																	
3.捲髮張力及角度正確，表面光滑。	3																	
4.捲棒排列正確，並以三種顏色捲髮，左右對稱。	3																	
5.橡皮筋掛法A區：  ，B區：  ， C區：  。橡皮筋靠頭皮處不要太緊。	3																	
6.依試題排列，整體美觀，捲數達 60 捲以上。	3																	
7.符合衛生標準（工具、用品、操作等）。	2																	
8.捲髮未完成以捲數計算：未完成 1 捲扣 1 分，未完成 2 捲扣 2 分。依此計算至未完成 10 捲以上總分以 0 分計，或成品不符合試題者，本項總分以 0 分計。																		
小 計	20																	
監評人員 簽 名	合 計	30																

辦理單位章戳：

註:1.本表不得使用修正液，若有修改監評人員必須簽全名負責；本表可依實際需要放大為B4尺寸。

2.評審依據下列等級評分：0(極差) 0.1~0.2(很差) 0.3~0.4(差) 0.5(稍差) 0.6~0.7(稍佳) 0.8~0.9(佳) 1(極優) 共7級，
各項配分 × 等級 = 各項實得分數。

測 試 題 號			□ 一 □ 二 □ 三												
內容 項目	編號 配 分	得 分													
二、整 髮 (一) 髮筒或手捲	1.(1)所取髮量與髮筒直徑配合。 (2)持髮角度正確。	2													
	2.(1)分線正確。 (2)排列正確。	2													
	3.(1)髮根到髮尾順暢不受折。 (2)捲髮鬆緊適度。 (3)髮夾位置適當。 (4)捲髮表面光滑，整齊美觀。	4													
	4.時間內未完成：未完成一捲扣2分，未完成二捲扣4分。未完成三捲以上或不符合試題者，本項總分以0分計。														
	小 計	8													
(二) 夾捲 髮 (時間30分鐘)	1. (1)所取髮量均勻適當。 (2)髮圈重疊 1/3。 (3)捲髮髮圈表面光滑。	3													
	2. (1)髮根至髮尾順暢不受折。 (2)髮尾通順捲入。	2													
	3. (1)髮夾不壓到髮根、不破壞髮圈。 (2)髮夾排列整齊美觀。	2													
	4. (1)排列正確。 (2)每排間隔適當。 (3)成品整齊美觀。	3													
	5.符合衛生標準（工具、用品、操作等）。	2													
	6.時間內未完成：未完成一排扣2分，未完成二排扣4分。未完成三排以上或成品不符合試題者，本項總分以0分計。														
小 計	12														
監評人員 簽 名	(請勿於測試結束前先行簽名)	合 計	20												

辦理單位章戳：

註:1.本表不得使用修正液，若有修改監評人員必須簽全名負責；本表可依實際需要放大為B4尺寸。

2.評審依據下列等級評分：0 (極差) 0.1~0.2 (很差) 0.3~0.4 (差) 0.5 (稍差) 0.6~0.7 (稍佳) 0.8~0.9 (佳) 1(極優) 共7級，
各項配分 × 等級 = 各項實得分數。

測 試 題 號			<input type="checkbox"/> 一 <input type="checkbox"/> 二															
內容 項目	編號	配 分																
			(一) 操作前 1.帶手套，假人頭頸部圍深色圍巾。 2.頭髮梳順，不可事先分區、噴濕。	1	1													
三、染 髮（時間： 25分鐘） (二) 白髮染黑、 褪色或染髮	1.使用塑膠夾子；分區正確，髮片厚度約1公分。	2																
	2.右區操作順序及方法正確。	2																
	3.左區操作順序及方法正確。	2																
	4.染黑髮片光潔整齊，或褪色染髮片須挑鬆。	1																
	5.染劑不可沾染臉部、頭皮，或掉落桌上及地上。	2																
	6.時間內未完成：未完成髮片每1公分扣1分，依此計算至未完成一區域，或成品不符合試題者，本項總分以0分計。																	
監評人員 簽 名 (請勿於測試結束前先行簽名)	合計	10																

辦理單位章戳：

註:1.本表不得使用修正液，若有修改監評人員必須簽全名負責；本表可依實際需要放大為B4尺寸。

2.評審依據下列等級評分：0（極差） 0.1~0.2（很差） 0.3~0.4（差） 0.5（稍差） 0.6~0.7（稍佳） 0.8~0.9（佳） 1（極優）共7級，
各項配分 × 等級 = 各項實得分數。

測 試 題 號			□ 一 □ 二 □ 三																	
內容 項目	編號	配 分																		
			四、剪吹髮（時間：剪髮30分鐘，吹髮10分鐘） (一) 剪髮 (二) 吹風	1.剪髮長度正確。	4															
2.剪髮線整齊、順暢。	3																			
3.外型輪廓正確（包括瀏海）。	4																			
4.左右兩側頭髮齊長。	5																			
5.側部耳下無缺角。	3																			
6.剪髮技能熟練。	3																			
7.符合衛生標準（工具、用品、衛生等）。	4																			
8.時間內未完成：未完成髮片每1公分扣1分，依此計算至未完成髮片5公分以上者，本項總分以0分計。在假髮頭皮上作記號、事先修剪或剪髮成品不符合試題者，本項總分以0分計。																				
小 計	26																			
1.梳子與吹風機運用順暢。	2																			
2.髮根（髮流）方向正確。	3																			
3.髮片梳順，由髮根吹到髮尾。	3																			
4.成品效果正確。	3																			
5.髮型具有膨度、彈性、光澤度。	3																			
6.時間內未完成：扣5分。吹風成品不符合試題者，本項總分以0分計。																				
小 計	14																			
監評人員 簽 名	合計	40																		

辦理單位章戳：

註:1.本表不得使用修正液，若有修改監評人員必須簽全名負責；本表可依實際需要放大為B4尺寸。

2.評審依據下列等級評分：0（極差） 0.1~0.2（很差） 0.3~0.4（差） 0.5（稍差） 0.6~0.7（稍佳） 0.8~0.9（佳） 1（極優）共7級，各項配分 × 等級 = 各項實得分數。

玖、技術士技能檢定女子美髮職類丙級術科測試衛生技能測試流程

衛生技能測試流程



1. 時間：三站合計每人 16 分鐘
2. 衛生技能監評：6 名（含衛生監評長 1 名）
3. 服務人員：3 名

備註：1. 衛生監評長由衛生監評人員互推產生。

2. 書面作答由監評長主持並擔任試卷批閱及相關試務協調工作。
3. 由 4 名監評人員均擔任消毒液與消毒方法之辨識及操作監評工作。
4. 另 1 名監評人員擔任洗手與手部消毒操作之監評工作。
5. 由監評長安排應檢人各項衛生技能進場次序。

拾、技術士技能檢定女子美髮職類丙級術科測試衛生技能實作試題

衛生實作試題共有三站，應檢人應全部完成，包括：

一、第一站：化粧品安全衛生之辨識（40 分），測試時間：4 分鐘。

(一)由各組術科測試編號最小號之應檢人代表抽第一崗位測試之題卡的號碼順序（1-30 張），第二崗位則依題卡順序測試，以此類推（例如：抽到第一崗位之題卡的順序為第 5 張題卡，第二崗位則測試第 6 張題卡），由監評人員依序發放題卡試題測試。

(二)依據化粧品外包裝題卡，以書面作答，作答完畢後，交由監評人員評審（未依分發題卡填寫正確題卡號碼者，本答案卷以 0 分計）。

二、第二站：消毒液和消毒方法之辨識及操作（45 分），測試時間：8 分鐘。

(一)化學消毒器材（10 種）與物理消毒方法（3 種），共組成 30 套題，由各組術科測試編號最小號之應檢人代表抽 1 套題應試，其餘應檢人依套題號碼順序測試（書面作答及實際操作）。

(二)應檢人依器材勾選出該器材既有適合化學消毒方法，未全部答對本項不予計分。

(三)應檢人依物理消毒法選出正確器材（填入評審表）進行物理消毒操作，器材選錯則本項不予計分。

(四)化學及物理消毒之前處理、操作要領、消毒條件及後處理各單項之操作未完整，該單項以零分計。

三、第三站：洗手與手部消毒操作（15 分），測試時間：4 分鐘。

(一)各組應檢人集中測試，寫出在工作中為維護顧客健康洗手時機及手部消毒時機並勾選出一種手部消毒試劑名稱及濃度，測試時間 2 分鐘，實際操作時間 2 分鐘。

(二)由應檢人以自己雙手作實際洗手操作，缺一步驟，則該單項以 0 分計算。若在規定時間內洗手操作及手部消毒未完成則本全項扣 10 分。

(三)應檢人以自己勾選的消毒試劑進行手部消毒操作，若未能選取適用消毒試劑，本項手部消毒以 0 分計。

拾壹、技術士技能檢定女子美髮職類丙級術科測試衛生技能實作評審表（一）

化粧品安全衛生之辨識測試答案卷（總分 40 分）

測試日期： 年 月 日

題卡號碼		姓名		測試編號	
測試時間：4 分鐘 說明：由應檢人依據化粧品外包裝題卡，以書面勾選填答下列內容，作答完畢後，交由監評人員評定，標示不全或錯誤，均視同未標示（未依分發題卡填寫正確題卡號碼者，本答案卷以 0 分計）。					
(一)本化粧品標示內容（30 分）					
項 目 及 配 分			有標示	未標示	
1	中文品名（3 分）		<input type="checkbox"/>	<input type="checkbox"/>	
2	(1)國產品製造廠名稱	(3 分) 本項須 全對才 給 3 分	<input type="checkbox"/>	<input type="checkbox"/>	
	(2)國產品製造廠地址		<input type="checkbox"/>	<input type="checkbox"/>	
	(3)輸入品進口商名稱		<input type="checkbox"/>	<input type="checkbox"/>	
	(4)輸入品進口商地址		<input type="checkbox"/>	<input type="checkbox"/>	
	(5)輸入品製造廠名稱		<input type="checkbox"/>	<input type="checkbox"/>	
	(6)輸入品製造廠地址		<input type="checkbox"/>	<input type="checkbox"/>	
3	重量或容量（3 分）		<input type="checkbox"/>	<input type="checkbox"/>	
4	批號或出廠日期（3 分）		<input type="checkbox"/>	<input type="checkbox"/>	
5	全成分（或成分）（3 分）		<input type="checkbox"/>	<input type="checkbox"/>	
6	用法（3 分）		<input type="checkbox"/>	<input type="checkbox"/>	
7	用途（3 分）		<input type="checkbox"/> 有標示 且未涉及誇大療效	<input type="checkbox"/> 未標示， 或有標示且涉及誇大療效	
8	保存方法（3 分）		<input type="checkbox"/> 有標示 <input type="checkbox"/> 免 標	<input type="checkbox"/>	
9	許可證字號（3 分）		<input type="checkbox"/> 有標示 <input type="checkbox"/> 免 標	<input type="checkbox"/>	
10	保存期限（3 分）		<input type="checkbox"/> 未過期 <input type="checkbox"/> 已過期	<input type="checkbox"/> 無法辨識	
(二)上述十項判定本化粧品是否合格（10 分） (若上述 1 到 10 項有任何一項答錯則本項不給分)					
本化粧品判定結果			<input type="checkbox"/> 合格	<input type="checkbox"/> 不合格	
得 分					
監評人員簽名					

(請勿於測試結束前先行簽名)

辦理單位章戳：

拾壹、技術士技能檢定女子美髮職類丙級術科測試衛生技能實作評審表（二）

消毒液和消毒方法之辨識及操作答案卷（總分 45 分） 測試日期： 年 月 日

姓 名	測 試 編 號	
<p>測試時間：8 分鐘</p> <p>說明：一、試場備有各種不同的美容器材及消毒設備，由應檢人當場抽出一種器材及消毒方法並進行下列程序。二、化學及物理消毒之前處理、操作要領、消毒條件及後處理各單項之操作未完整，該單項以零分計。</p>		
<p>一、化學消毒：（25 分）</p> <p>(一)依抽籤器材寫出所有適用之化學消毒方法有哪些？（未全部答對扣 15 分）</p> <p>答：化學消毒抽籤器材：</p> <p><input type="checkbox"/>1.氯液消毒法 <input type="checkbox"/>2.陽性肥皂液消毒法 <input type="checkbox"/>3.酒精消毒法</p> <p>(二)承上題請選擇一項適用化學消毒方法進行該項消毒操作（由監評人員評審，配合評審表 1）（10 分） 分數：_____</p> <p>二、物理消毒：（20 分）</p> <p>(一)抽籤選出一種消毒方法並於下列勾選及正確找出適合該項消毒方法之器材（器材選錯扣 10 分）（10 分）</p> <p>答：物理消毒方法：<input type="checkbox"/>1.煮沸消毒法 <input type="checkbox"/>2.蒸氣消毒法 <input type="checkbox"/>3.紫外線消毒法</p> <p>應檢人請寫出所選物理消毒器材：_____。</p> <p>(二)應檢人依選出器材進行物理消毒操作（由監評人員評審，配合評審表 2）（10 分） 分數：_____</p>		
得 分		
監評人員簽名	(請勿於測試結束前先行簽名)	

辦理單位章戳：

拾壹、技術士技能檢定女子美髮職類丙級術科測試衛生技能實作

消毒方法操作—化學消毒法評審表(1) (10分) (發給監評人員)

測試日期： 年 月 日

測試項目	評 審 內 容				編號	姓名	配分																										
	消毒法	化 學 消 毒 法																															
消毒方法之辨識及操作	器材	化 學 消 毒 法				1																											
		1 氫液消毒法	2 陽性肥皂液消毒法	3 酒精消毒法																													
	金屬類	剃刀			○																												
		剪刀			○																												
		剪髮機			○																												
		梳子			○																												
		髮夾			○																												
	塑膠類	梳子	○	○	○																												
		髮捲	○	○	○																												
		洗頭刷	○	○	○																												
	含金屬塑膠髮夾				○																												
	毛巾(白色)		○	○																													
	前處理		清洗乾淨	清洗乾淨	清洗乾淨															1													
	操作要領		完全浸泡	完全浸泡	①金屬類用擦拭(或完全浸泡) ②塑膠及其它用完全浸泡															3													
消毒條件		①餘氯量 200ppm ②2分鐘以上	①含 0.5%陽性肥皂液 ②20分鐘以上	①75%酒精 ②擦拭數次 ③浸泡 10分鐘以上	4																												
後處理		①用水清洗 ②瀝乾或烘乾 ③置乾淨櫥櫃	①用水清洗 ②瀝乾或烘乾 ③置乾淨櫥櫃	①用水清洗(塑膠類) ②瀝乾 ③置乾淨櫥櫃	2																												
合 計					10																												
備 註					※前處理、操作要領、消毒條件及後處理各單項之操作未完整，該單項以零分計。																												

監評人員簽名：

(請勿於測試結束前先行簽名)

辦理單位章戳：

拾壹、技術士技能檢定女子美髮職類丙級術科測試衛生技能實作

消毒方法操作—物理消毒法評審表(2) (10分) (發給監評人員)

測試日期： 年 月 日

測試項目	評 審 內 容				編號											
	消毒法	物 理 消 毒 法			姓名	配分										
器材		1 煮沸消毒法	2 蒸氣消毒法	3 紫外線消毒法												
消毒方法之辨識及操作	器材與合適消毒法	金屬類	剃 刀	○		○										
			剪 刀	○		○										
			剪 髮 機	○		○										
			梳 子	○		○										
			髮 夾	○		○										
		塑膠類	梳 子													
			髮 捲													
			洗 頭 刷													
		含金屬塑膠髮夾														
		毛巾(白色)		○	○											
		前 處 理	清洗乾淨	清洗乾淨	清洗乾淨	1										
		操 作 要 領	①完全浸泡 ②水量一次加足	①摺成弓字型直立置入 ②切勿擁擠	①器材擦乾 ②器材不可重疊 ③刀剪類打開或拆開	4										
		消 毒 條 件	①水溫 100℃ 以上 ②5 分鐘以上	①蒸氣箱中心溫度達 80℃ 以上 ②10 分鐘以上	①光度強度 85 微瓦特/平方公分 以上 ②20 分鐘以上	4										
	後 處 理	①瀝乾或烘乾 ②置乾淨櫥櫃	暫存蒸氣消毒箱	暫存紫外線消毒箱	1											
	合 計				10											
	備 註				※前處理、操作要領、消毒條件及後處理各單項之操作未完整，該單項以零分計。											

監評人員簽名：

(請勿於測試結束前先行簽名)

辦理單位章戳：

拾壹、技術士技能檢定女子美髮職類丙級術科測試衛生技能實作評審表（三）

洗手與手部消毒操作測試答案卷（總分 15 分）

測試日期： 年 月 日

姓 名		測 試 編 號	
<p>測試時間：4 分鐘（書面作答 2 分鐘，洗手及消毒操作 2 分鐘）</p> <p>說 明：1.由應檢人寫出在營業場所為顧客健康何時應洗手？何時應作手部消毒？</p> <p>2.勾選出將使用消毒試劑名稱及濃度，進行洗手操作並選用消毒試劑進行消毒（未能選用適當消毒試劑，手部消毒操作不予計分）。</p>			
<p>一、為維護顧客健康請寫出在營業場所中洗手的時機為何？（至少二項，每項 1 分）（2 分）</p> <p>答：1. _____。</p> <p>2. _____。</p> <p>二、進行洗手操作（8 分）（本項為實際操作）</p> <p>三、為維護顧客健康請寫出在營業場所手部何時做消毒？（述明一項即可）（2 分）</p> <p>答：_____。</p> <p>四、勾選出一種正確手部消毒試劑名稱及濃度（1 分）</p> <p>答：<input type="checkbox"/>1. <u>75%酒精溶液</u> <input type="checkbox"/>2. <u>200ppm 氯液</u></p> <p><input type="checkbox"/>3. <u>0.1%陽性肥皂液</u></p> <p>五、進行手部消毒操作（2 分）（本項為實際操作）</p>			
得 分			
監評人員簽名	（請勿於測試結束前先行簽名）		

辦理單位章戳：

拾壹、技術士技能檢定女子美髮職類丙級術科測試衛生技能洗手與手部消毒操作評審表
(發給監評人員)

說明：以自己的雙手進行洗手或手部消毒之實際操作

時間：2分鐘

測試日期： 年 月 日

評審內容		一、進行 洗手操作	(一)沖手	(二)塗抹 清潔劑並 搓手	(三)清潔 劑清洗水 龍頭	(四)沖水 手部及水 龍頭	二、以自己的 手做消毒操作 (未能選擇適 用消毒試劑本 項以0分計)	合計	未計分原因 說明
配分			2	2	2	2	2	10	
測試 編號	姓名								
監評人員簽名		(請勿於測試結束前先行簽名)							

辦理單位章戳：

拾貳、技術士技能檢定女子美髮職類丙級術科測試辦理單位時間配當表

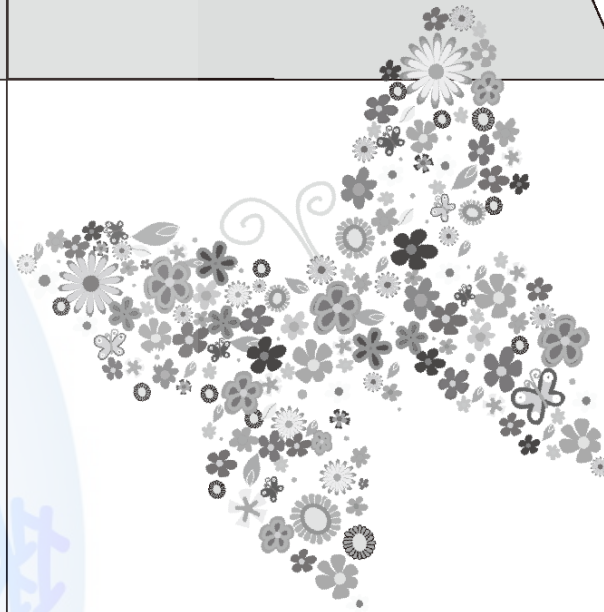
每一檢定場，每日排定測試場次為上、下午各 1 場；程序表如下：

時 間	內 容	備 註
07：30—08：00	1.監評前協調會議(含監評檢查機具設備) 2.上午場應檢人完成報到及工作服檢查	
08：00—08：10	1.應檢人就定崗位、抽題。 2.場地設備及供料、自備機具及材料等作業說明。 3.測試應注意事項說明。 4.應檢人試題疑義說明。 5.應檢人檢查設備及材料。 6.其他事項。	
08：10—12：10	第一場測試	測試時間 4 小時(含換場、評審時間)
12：10—12：50	1.監評人員休息用膳時間 2.下午場應檢人完成報到及工作服檢查	
12：50—13：00	1.應檢人就定崗位、抽題。 2.場地設備及供料、自備機具及材料等作業說明。 3.測試應注意事項說明。 4.應檢人試題疑義說明。 5.應檢人檢查設備及材料。 6.其他事項。	
13：00—17：00	第二場測試	測試時間 4 小時(含換場、評審時間)
17：00—17：30	檢討會(監評人員及術科測試辦理單位視需要召開)	

題卡號碼：01

主成分：
第一劑/Thioglycolic Acid... 5.5%
第二劑/Sodium Bromate...11.5%
用途：冷燙頭髮
用法：
1.使用第一劑均勻塗抹於捲好之髮捲上
20分鐘
2.捲度成型後再使用第二劑均勻遍抹頭
髮20分鐘後、拆捲、用清水清洗乾淨
即可
全成分：
第一劑： Deionized Water, Thioglycolic Acid,
Ammonia, Sodium Benzoate, EDTA-4Na,
Sodium Laureth Sulfate, Glycol Distearate,
Cocamide MEA, Guar Hydroxypropyltri-
monium Chloride, Monoethanolamine,
Lanolin, Polyquaternium-6, Hydrogenated
Castor Oil, Fragrance
第二劑： Deionized Water, Sodium Bromate,
EDTA-2Na, Liquid Paraffin, Lanolln, Oleyl
Alcohol, Citric acid
保存期限：3年
批號：SU05 **重量：**120ml
衛署粧製字第123456號
製造商：美麗妝品有限公司
住址：台中市南屯區黎明路二段501號
售價：2000元


**Beautiful
classic**



注意事項：

- 1若不慎濺及眼睛，請直接以大量清水清洗後送醫處理
- 2限用於頭髮，不得作為其他用途
- 3使用過程中若有過敏、刺激等異常現象，請即停止使用
- 4每次使用後應確實洗手
- 5本產品請置於室溫下，避免日曬

MFG：2017/12/31


**Beautiful
classic**



題卡號碼：02

米蘭燙髮水

(生化還原燙)



用途：冷燙頭髮(第一劑)、燙髮中和水(第二劑)

第一劑主成份：Thioglycolic acid..6.0%~6.5%

第二劑主成份：Hydrogen peroxide (35%)7.7%

用法：

1.將第一劑均勻塗抹在上好捲子的頭髮上，靜候頭髮吸收，建議停留時間為10-15分鐘，測試達到預定軟化程度後，即可利用溫水沖淨，建議沖水時間3-5分鐘。

2.再將第二劑均勻塗抹於沖水後的髮捲上，建議停留時間為8-10分鐘後，即可拆下髮捲，再用溫水將頭髮仔細沖洗乾淨。

注意事項：

◆若不慎濺及眼睛，請直接以大量清水沖洗，並就醫檢查。

◆只限使用於燙髮，不得作為其他用途。

◆頭皮、臉頰、頸部等有傷口或腫痛等請勿使用。

保存方法：請置於陰涼通風處保存。

容量：第一劑塑膠瓶裝118ml/第二劑塑膠瓶裝118ml

衛署粧輸字第001640號

保存期限：三年 有效期限：2020.12

製造商：G.V.F. GIVIEFFE SPA

製造商地址：VIAGIOVANNI, FALCONE, N.8,
VERNATE(MILANO), ITALY

進口商：美儷妝品有限公司

地址：台中南屯區黎明路二段501號

題卡號碼：03

檢

BEAUTY

飄逸染髮劑



用法:

使用前請先穿戴好手套。
將第一劑色劑與第二劑氧化劑以1：1比例攪拌混合均勻。
將混合後的染劑均勻塗抹於頭髮上欲染色的區塊。停留30-40分鐘後，使用溫水清淨。

用途：

染髮。採用安全設計，不必擔心使用錯誤。

北市粧製字第1050405號

製造廠名稱:

美麗國際股份有限公司

製造廠地址:

台中市南屯區黎明路二段501號

出廠日期:2017.12.30

保存期限:三年

染髮劑第一劑50g、染髮劑第二劑50g
第一劑

主要成分(w/w%)

p-Phenylenediamine(0.55%), Resorcinol (0.35%), m-Aminophenol(0.25%), Ammonium hydroxide(0.80%)

其他成分

Water, Isopropyl alcohol, Laureth-5, Cetareth-20, Tetrasodium EDTA, Fragrance

第二劑

主要成分

Hydrogen peroxide(5.80%)

其他成分

Water, Ceteth-2, Ceteth-40, Stearyl alcohol, Disodium phosphate, Phosphoric acid, Fragrance

題卡號碼：04



題卡號碼：05




台灣精品



美麗烏亮染髮粉



自然黑



10公克/包

台灣精品

- ★染髮用，有效遮蓋灰、白髮
 - ★無刺鼻氣味，用量省
 - ★小容量包裝，適合定期補染
 - ★DIY染髮，染後秀髮更亮麗光澤
- 許可證字號：衛部粧製字001234號

本產品已投保產品責任險
品質安心有保障(限台灣地區)

注意事項

- 1.只可外用，不可吞食，避免與雙眼接觸。【容易敏感體質】的消費者建議詢問過醫師後再購買使用。
- 2.一經拆封使用，恕無法退貨。

用法: 如果頭髮有出油、流汗或灰塵等情況，請先洗淨髮絲後再進行染髮
(請不要用潤絲精和二合一洗髮精)

- 1.備妥染髮粉、容器、攪棒和熱水(攝氏60-70度)
- 2.粉末與熱水比例1:5，慢慢攪拌混合。
- 3.穿戴披肩及手套，將拌勻的染髮粉塗抹在乾淨髮絲上
- 4.戴上浴帽，停留30分鐘(請勿用加熱帽加溫)
- 5.依一般洗髮程序洗淨即可。

成分：o-Aminophenol, p-Phenylenediamine, Nature Henna, Tea Seed Lotion Enzyme, Seaweed Extract, Hippophae Rhamnoides Kernel Extract, Indigo Enzyme, Bamboo Charcoal Polyphenols

出廠日期：20171231

保存方法：放在陰涼乾燥處、勿冷藏以免產品變質
產品請勿受潮，潮濕會影響品質並請於開封後一次使用完畢

保存期限：三年(未開封)

產地：Made in Taiwan (台灣)

製造廠：美麗髮股份有限公司

製造廠地址：40873台中市南屯區黎明路二段501號




4-71-1234567890



題卡號碼：06

髮緣

草本修護洗髮乳



300 ml

用途：清潔毛髮頭皮，補充水分，並刺激毛囊讓髮絲再次生長不易脫落，增添迷人風采。

Ingredients : Aqua, TEA-lauryl sulfate, Disodium laureth sulfosuccinate, Lavandula augustifolia oil, Citrus aurantium dulcis peel oil, Tocopherol, Sodium chloride, Panthenol, Fragrance, Dimethiconol, Sodium benzoate, DMDM hydantoin

用法：取適量以指腹按摩濕潤髮絲，沖淨後再重複一次。

注意事項：
請置於陰涼處避免陽光直射，
開封後請儘速使用。

髮緣股份有限公司
台中市南屯區黎明路二段501號

MFG. 2017.12.31
EXP. 2020.12.31

4-71-1234567890



題卡號碼：07



用途：修復髮絲

用法：洗髮後用毛巾擦乾頭髮，取適當的量塗抹於頭髮上，再吹乾頭髮即可，無須沖洗。

全成分：Aqua (Water), Cyclopentasiloxane, Polyacrylamide, C13-14 Isoparaffin, Laureth-7, Tallowamidopropyl hydroxysultaine, Parfum, Benzyl Alcohol, Methylisothiazolinone, Rose Extract, Wheat Protein, Hydrolyzed Honey

保存方法：至於室溫陰涼處，避免日曬

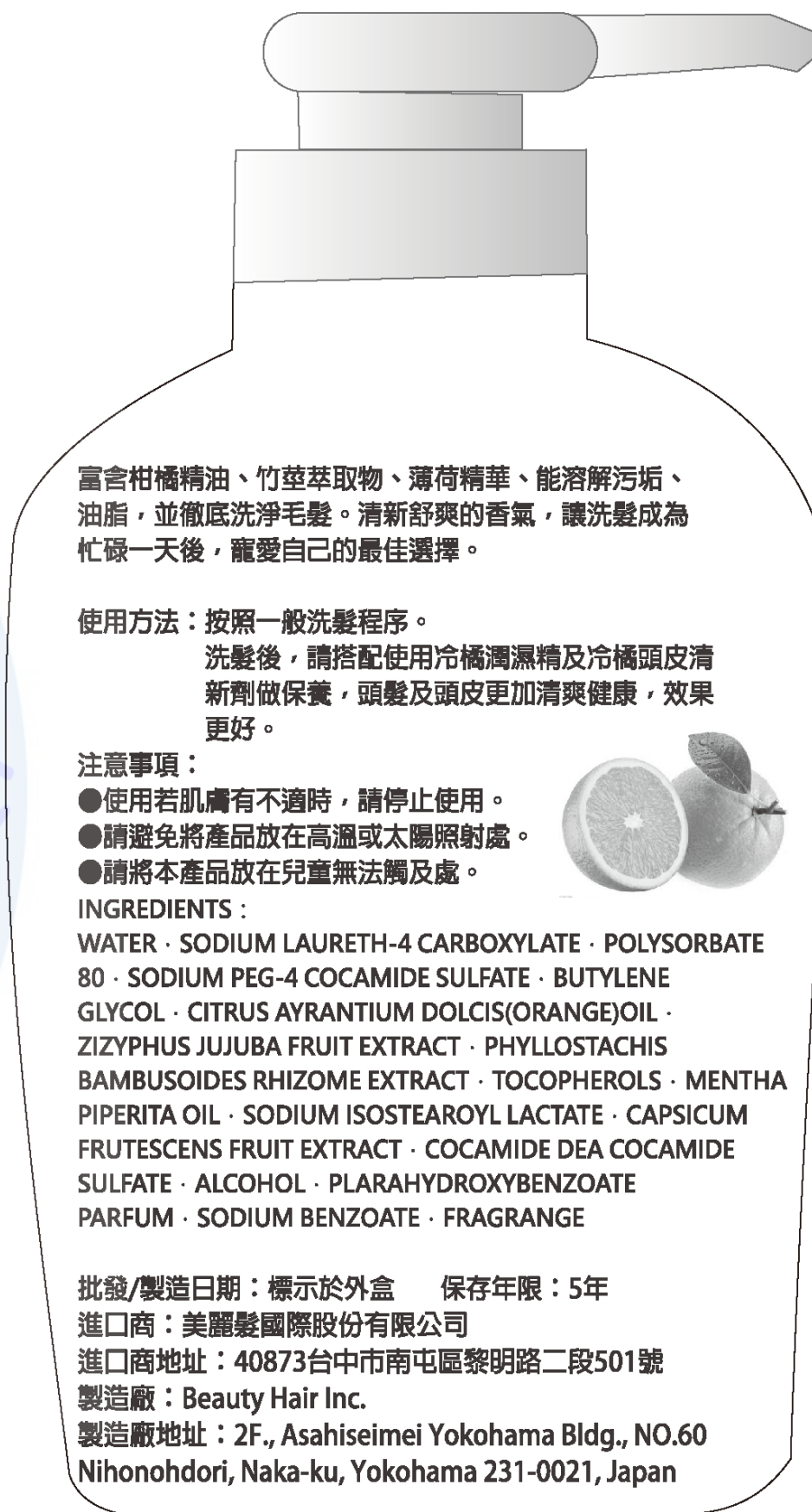
Manufacturer: BEAUTY INTERNATIONAL CO., LTD

ADD: No.501, Sec. 2, Liming Rd., Nantun Dist., Taichung City 408, Taiwan

保存期限：3年 出廠日期：2017/12/31 重量：100ml

售價：3000元

題卡號碼：08




富含柑橘精油、竹荖萃取物、薄荷精華、能溶解污垢、油脂，並徹底洗淨毛髮。清新舒爽的香氣，讓洗髮成為忙碌一天後，寵愛自己的最佳選擇。

使用方法：按照一般洗髮程序。

洗髮後，請搭配使用冷橘潤濕精及冷橘頭皮清新劑做保養，頭髮及頭皮更加清爽健康，效果更好。

注意事項：

- 使用若肌膚有不適時，請停止使用。
- 請避免將產品放在高溫或太陽照射處。
- 請將本產品放在兒童無法觸及處。



INGREDIENTS :

WATER · SODIUM LAURETH-4 CARBOXYLATE · POLYSORBATE 80 · SODIUM PEG-4 COCAMIDE SULFATE · BUTYLENE GLYCOL · CITRUS AURANTIUM DULCIS(ORANGE)OIL · ZIZYPHUS JUJUBA FRUIT EXTRACT · PHYLLOSTACHIS BAMBUSOIDES RHIZOME EXTRACT · TOCOPHEROLS · MENTHA PIPERITA OIL · SODIUM ISOSTEAROYL LACTATE · CAPSICUM FRUTESCENS FRUIT EXTRACT · COCAMIDE DEA COCAMIDE SULFATE · ALCOHOL · PARAHYDROXYBENZOATE · PARFUM · SODIUM BENZOATE · FRAGRANCE

批發/製造日期：標示於外盒 保存年限：5年

進口商：美麗髮國際股份有限公司

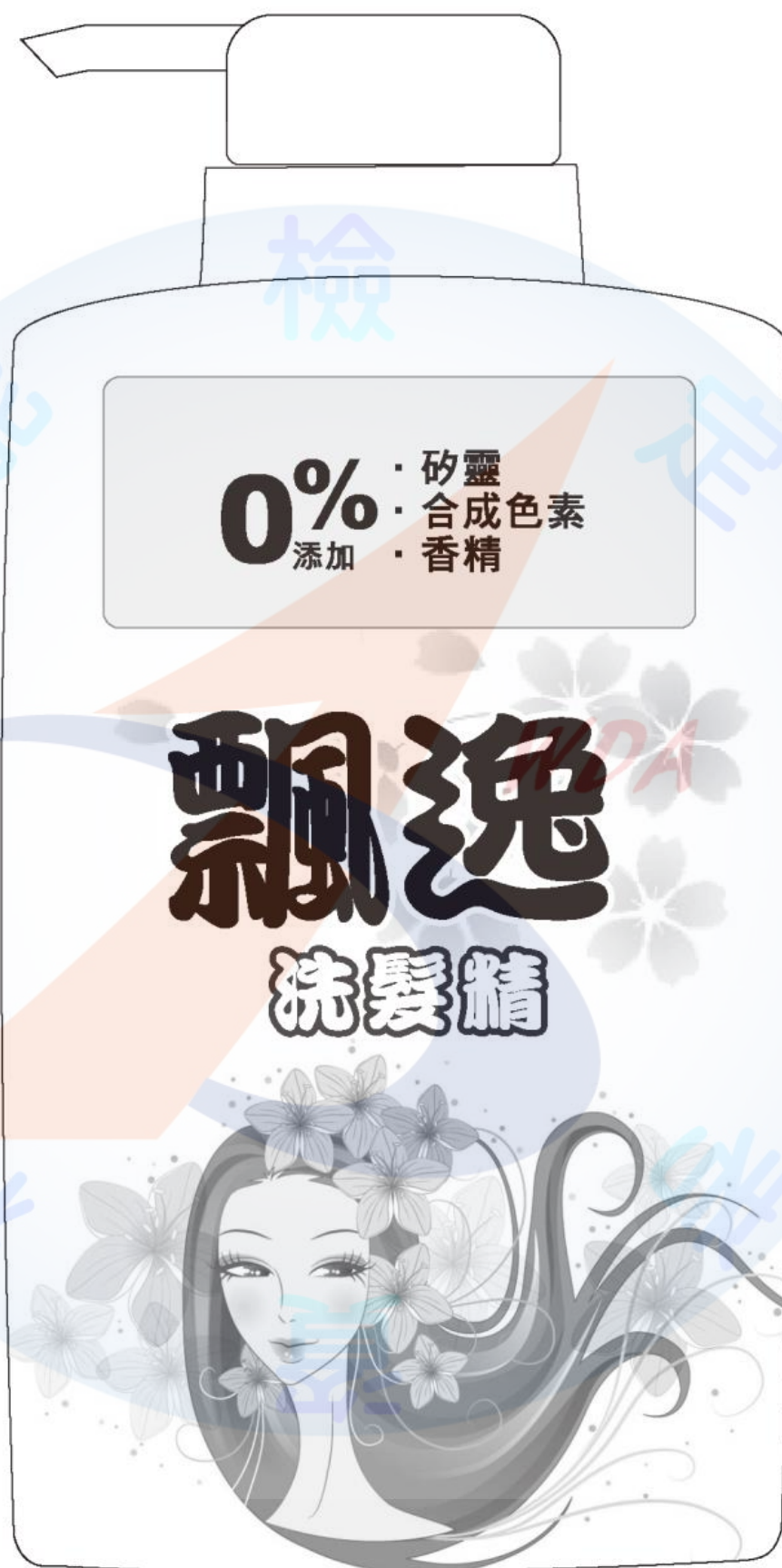
進口商地址：40873台中市南屯區黎明路二段501號

製造廠：Beauty Hair Inc.

製造廠地址：2F., Asahiseimei Yokohama Bldg., NO.60

Nihonohdori, Naka-ku, Yokohama 231-0021, Japan

題卡號碼：09



題卡號碼：10



題卡號碼：11



題卡號碼：12



題卡號碼：13



品名：美麗特強定型霧

用途：髮型固定

用法：保持噴霧距離頭髮約30公分，
均勻噴灑於乾髮上完成定型

全成分：

Alcohol Denat, Dimethyl Ether, VA/Butyl Maleate/Isobornyl Acrylate Copolymer, Camellia Oleifera Leaf Extract, Linum Usitatissimum, Aloe, Barbados Leaf Extract, Steardimonium Hydroxypropyl Hydrolyzed Wheat Protein, Oryzanol, Simmondsia Chinensis Seed Oil, Fragrance, Limonene, Linalool, Geraniol, Eugenol, Citronellol, Benzyl Benzoate, Citral, Benzyl Salicylate, Farnesol, Amyl Cinnamal, Cocamidopropyl PG-Dimonium, Chloride Phosphate, Aminomethyl Propanol, Sodium Hydroxide

保存方法：置於室溫陰涼處，避免日曬

Manufacturer: Beauty Co., Ltd.
ADD: 6th FL., Gwanghwamun Bldg.,
149, Sejong-daero, Jongno-gu, Seoul
110-730, Korea

進口商：美麗化妝品股份有限公司
住址：台中市南屯區黎明路二段501號

保存期限：3年

出廠日期：2017/12/31

注意事項：頭皮異常或使用中出現異常現象，請停止使用

本產品依政府公告免衛署字號

題卡號碼：14



PAIMOREHAIR
FILM V NET

含有5種有機成分以及富里酸精華、胺基酸、礦物質、維他命等，讓頭皮及秀髮維持健康，輕柔亮澤，加強髮絲強韌及彈性，並消除惱人異味。

用途：護髮

使用方法：

洗完頭髮後用毛巾將頭髮擦乾，或者頭髮乾燥的情況下，將頭皮及髮絲適量噴溼，用按摩方式搓揉頭皮及輕梳髮絲直到精華完全吸收。

注意事項：

- 使用時如有刺激感(發紅、發癢等)請立即停止使用，並諮詢皮膚科醫師。
- 如產品不慎濺入眼睛，請用清水徹底沖洗。
- 應置於陰涼處，遠離高溫。
- 僅供外用，請勿內服。
- 請存放於孩童伸手不及之場所。
- 因含有PPT成分若產生色變屬正常現象，請安心使用。

PAIMOREHAIR
FILM V NET

200ml

INGREDIENTS : WATER · AMINO ACID · BEHENTRIMONIUM CHLORIDE · CETANOL · BENZYL ALCOHOL · CETRIMONIUM CHLORIDE · STEARYL ALCOHOL · EDTA · BUXUS CHINENSIS OIL · HYDROLYZED WHEAT PROTEIN · HYDROLYZED WHEAT STARCH · VITAMINE E · METHYLISOTHIAZOLINONE · METHYLCHLOROISOTHIAZOLINONE

有效期限5年

Lot.5533245

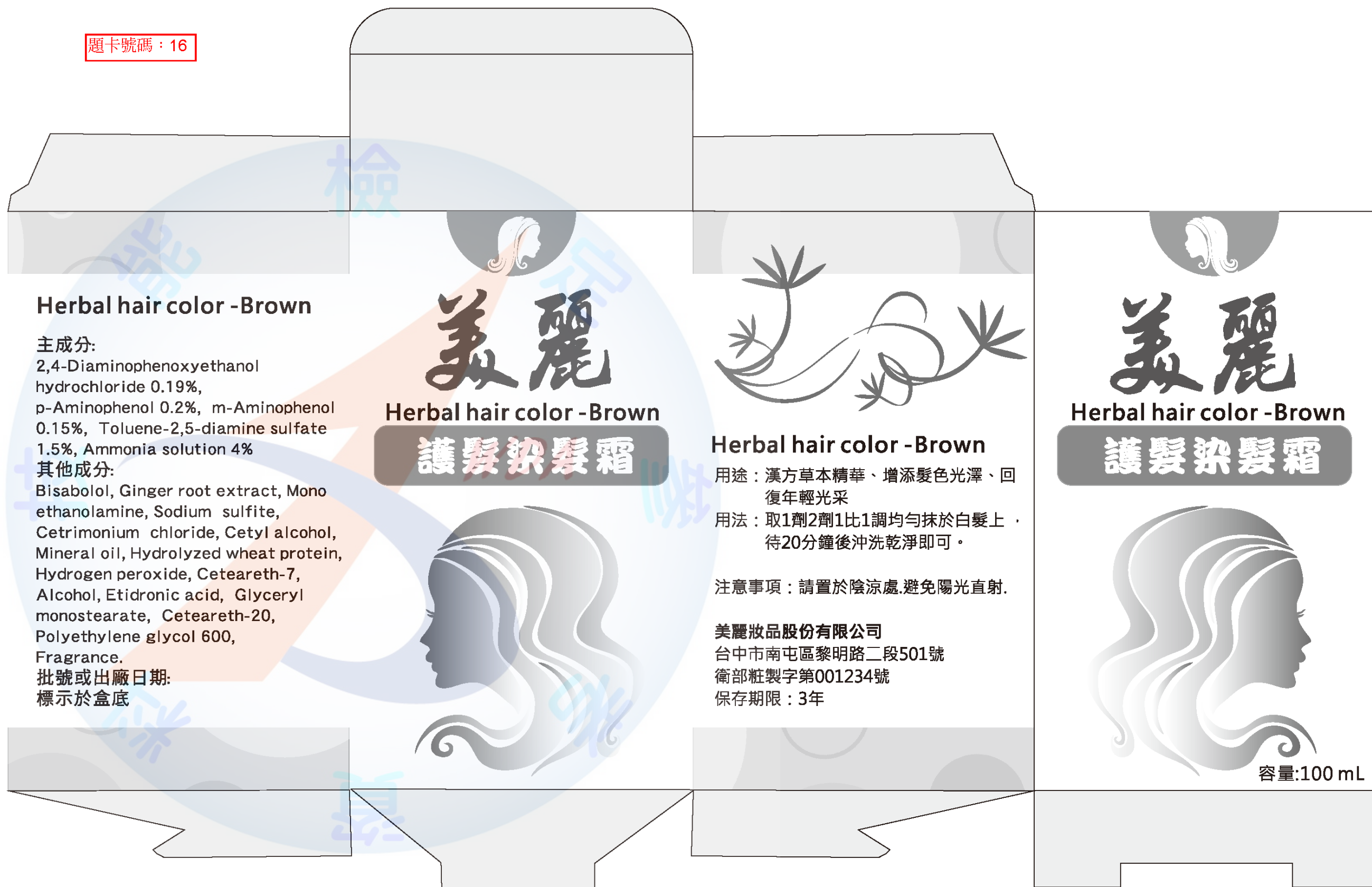
Beauty International Inc.

2F., Asahiseimei Yokohama Bldg., NO.60
Nihonohdori, Naka-ku, Yokohama 231-0021,
Japan

題卡號碼：15



題卡號碼：16



Herbal hair color - Brown

主成分:

2,4-Diaminophenoxyethanol hydrochloride 0.19%,
p-Aminophenol 0.2%, m-Aminophenol 0.15%, Toluene-2,5-diamine sulfate 1.5%, Ammonia solution 4%

其他成分:

Bisabolol, Ginger root extract, Mono ethanolamine, Sodium sulfite, Cetrimonium chloride, Cetyl alcohol, Mineral oil, Hydrolyzed wheat protein, Hydrogen peroxide, Cetearth-7, Alcohol, Etidronic acid, Glyceryl monostearate, Cetearth-20, Polyethylene glycol 600, Fragrance.

批號或出廠日期:
標示於盒底

Herbal hair color - Brown

護髮染髮霜

Herbal hair color - Brown

用途：漢方草本精華、增添髮色光澤、回復年輕光采

用法：取1劑2劑1比1調均勻抹於白髮上，待20分鐘後沖洗乾淨即可。

注意事項：請置於陰涼處。避免陽光直射。

美麗妝品股份有限公司

台中市南屯區黎明路二段501號

衛部粧製字第001234號

保存期限：3年

Herbal hair color - Brown

護髮染髮霜

容量:100 mL

題卡號碼：17



題卡號碼：18



法國原裝進口

BEAUTY

美麗珍珠冷燙液



LOT : BA7D9
EXP : 2020.12.31

主成分：

第一劑

Ammonium Thioglycolate(71%)...11.6%

Eq to Thioglycolic Acid6.96%

第二劑

Sodium Bromate7.0%

其他成分：

第一劑：Purified Water, Lipid Petrolatum, Monoethanolamine, Urea, DMDM Hydantion, Glyceryl Srearate, Sodium Cetyl Sulfate, Perfume

第二劑：Purified Water, Lanoline, Hydrolyzed Soy Protein, Perfume, DMDM Hydantion

效能：冷燙頭髮專用

用法：

1. 先將頭髮洗淨，擦乾。
2. 將頭髮分區後均勻上髮捲。
3. 將第一劑均勻塗在所有髮捲上，正常髮使用時間約15-20分鐘。
4. 第一劑完成作用後再將第二劑加於髮捲上，約10分鐘即可完成燙髮過程。

容量：120ml X 2

法國原裝進口

BEAUTY

美麗珍珠冷燙液



注意事項：

1. 若不慎濺及眼睛請直接以大量清水沖洗後送醫處理。
2. 限用於燙髮，不得作其他用途。
3. 使用過程中如有過敏、刺激等異常現象，請暫停使用。
4. 若有頭皮發炎、破皮時請勿使用。
5. 使用時請帶橡皮手套。
6. 本品限外用應置於孩童伸手不及處。
7. 請置於陰涼處避免陽光直射。

保存期限：3年

衛部粧製字第123456號

進口商：髮緣國際企業股份有限公司

地址：台中市南屯區黎明路二段501號
Beauty International Co., Ltd. France
78, rue de l'Université 75007 Paris,
France

題卡號碼：19



題卡號碼：20

衛署粧輸字第012189號

成份：

WATER, AMMONIA WATER
(AMMONIUM HYDROXIDE),
RESORCINOL (RESORCIN),
m-AMINOPHENOL,
p-AMINOPHENOL,
p-PHENYLENEDIAMINE,
2,4-DIAMINOPHENOXYETHANOL
HCL, 2-METHYL-5-
HYDROXYETHYLAMINOPHENOL
LAURETH-5, TETRASODIUM EDTA,
FRAGRANCE

主成分：

AMMONIUM HYDROXIDE 4%,
2,4-DIAMINOPHENOXYETHANOL
HCL 0.19%,
p-AMINOPHENOL 0.2%,
m-AMINOPHENOL 0.15%,
RESORCINOL 0.86%

用途：染髮

美雅 完美版染膏

深咖啡色3



使用方法：

- 1.先用洗髮水將頭髮清洗乾淨，忌用護髮素，吹至半乾。
- 2.戴上手套，將染髮膏放入碗內，每次用梳挑起小束頭髮，用手或刷將糊狀由髮根塗向髮尾，白髮的部份要多塗抹。
- 3.塗抹完後，用毛巾將髮邊圍住，防止漏出。靜待一小時或以上。
- 4.用溫水沖洗乾淨即可，沖洗時間不宜超過5分鐘，以免洗掉部份顏色。

製造批號標示於外盒

保存期限：三年

有效期限(月.西元年)：12.2020

保存方法：置於室內陰涼乾燥處

Beauty International Indust.
Calle Rosario Pino 14-16, Piso
18 Dcha. 28020 Madrid, SPAIN
SAP CODE：TW59001214

美雅 完美版染膏

深咖啡色3



題卡號碼：21



飄逸燙髮劑

兩劑式 400mL * 2

BEAUTY

用法：洗淨頭髮後上捲，將第一劑均勻的塗抹在髮捲上，15至20分鐘後，以清水沖淨，將水分拭乾，再將髮捲均勻塗佈第二劑，5至15分鐘後取下髮捲，頭髮再以水清洗乾淨即可。

用途：燙髮用。已確認其安全性、不必擔心副作用。

第一劑
主要成分 Cysteine.....5.5 (w/w %)

第二劑
主要成分 Sodium bromate...6.0 (w/w %)

衛署粧製字第123456號

美麗國際股份有限公司 製造
台中市南屯區黎明路二段501號
保存期限:2020.12.31

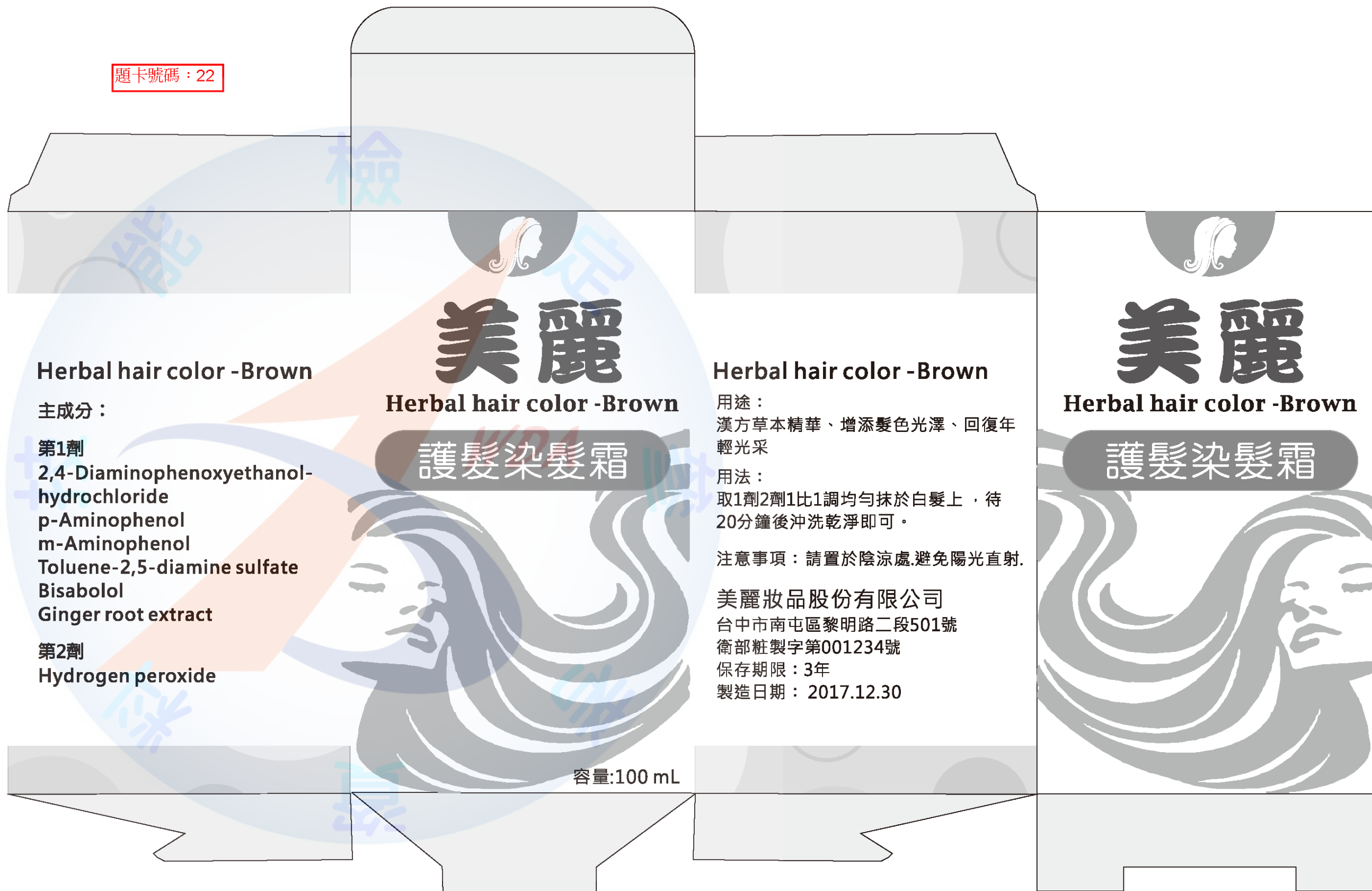
飄逸燙髮劑

BEAUTY

使用注意事項

- (一)、若不慎濺及眼睛請直接以大量清水沖洗後送醫處理。
- (二)、限用於燙髮，不得作其他用途。
- (三)、使用過程中若有過敏、刺激等異常現象，請暫停使用。
- (四)、頭部、臉部、頰部等地方腫痛、傷口或皮膚病時，請勿使用。
- (五)、每次用後均應澈底洗手

題卡號碼：22



Herbal hair color -Brown

主成分：

第1劑

2,4-Diaminophenoxyethanol-
hydrochloride
p-Aminophenol
m-Aminophenol
Toluene-2,5-diamine sulfate
Bisabolol
Ginger root extract

第2劑

Hydrogen peroxide

美麗

Herbal hair color -Brown

護髮染髮霜

容量:100 mL

Herbal hair color -Brown

用途：

漢方草本精華、增添髮色光澤、回復年輕光采

用法：

取1劑2劑1比1調均勻抹於白髮上，待20分鐘後沖洗乾淨即可。

注意事項：請置於陰涼處，避免陽光直射。

美麗妝品股份有限公司
台中市南屯區黎明路二段501號
衛部粧製字第001234號
保存期限：3年
製造日期：2017.12.30

美麗

Herbal hair color -Brown

護髮染髮霜

題卡號碼：23



造型髮雕



60g

超強塑型力，速乾不黏膩，使用後不易產生白色膠狀物，沾水後可再塑型

用途：頭髮造型

主成分：

Panthenol, PEG-4, Carbomer, PVP/VA copolymer, Triethanol amine, Cellulose gum, Methylparaben, PEG-50, Hydrogenated castor oil, PVP.

用法：

- 1.取適量於手心後均勻抹開，塗抹於髮梢與要造型的部位，即可創造出想要的髮型。
- 2.頭髮乾後，請避免使用梳子梳理，以防產生白色屑狀物。

- 使用時如有異常請立即停止使用。
- 如不慎流入眼睛，請立即以清水沖洗並就醫。

保存方法：

請勿置於高溫、潮濕以及陽光直射處。

保存期限：3年



進口商：美麗髮股份有限公司

地址：40873台中市南屯區黎明路二段501號



本產品已投保產品責任險1000萬

題卡號碼：24

衛署粧輸字第123456號

主成分：

Toluene-2,5-Diamine Sulfate
0.70% , Resorcinol 0.10% ,
2-Methylresorcinol 0.10% ,
m-Aminophenol 0.05% ,
4-Chlororesorcinol 0.05% ,
Ammonium Hydroxide(25%)
8.00%

其他成分：

Water, Stearyl Alcohol,
Cetearyl Alcohol, Ceteth-20,
Ceteth-150, Propylene Glycol,
Glycerin, Polyquaternium-22,
Sodium Erythorbate,
Dipotassium Glycyrrhizate,
Olive Fruit Oil, Tetrasodium
EDTA, Fragrance.



亮色染髮霜

容量：60ml 批號：GD101

用途：染髮用。

使用方法：

- 1.將本劑和雙氧乳倒入非金屬碗中以1:1比例混合。
- 2.均勻塗抹在頭髮上，停留30-50分鐘後，再以清水沖洗乾淨。

保存期限：2020.12.31

進口商：髮緣國際企業股份有限公司

地址：台中市南屯區黎明路二段501號

Beauty Co., Ltd. China No. 168,
Middle Xizang Road, Shanghai,
China

注意事項：

一、染髮者應遵照下列注意事項以策安全：

- (一)除非必要，應儘量避免染髮。
- (二)染髮後請使用大量水沖洗頭皮。
- (三)染髮時應戴手套。
- (四)使用前請詳閱盒內說明書。
- (五)絕對不可以同時混合使用不同廠牌之染髮劑，因為這麼作可能會造成無法預知之傷害。

二、使用前之注意事項：

(一)染髮前必須先作皮膚測試

- 1.將手腕內側或耳朵後面用肥皂清洗，後以脫脂棉輕拭。
- 2.然後根據染髮劑之使用方法，混合測試液數滴。
- 3.取測試液數滴，塗抹於清洗之皮膚，其大小如十元硬幣，使其自然乾燥，在48小時內不得觸摸。
- 4.皮膚測試之48小時內如有皮膚癢、紅腫或異常刺激等現象發生，應立刻用水清洗，且不得進行染髮。在48小時後，確定測試部位之皮膚無任何異常現象發生，方可開始進行染髮。

(二)有下列情況者不得染髮

- 1.皮膚測試後，發紅起水泡。
- 2.頭部、頸部、臉部有發腫、受傷或皮膚疾病。
- 3.可能懷孕或確知已懷孕婦女。
- 4.婦女每月生理期、產後、病中或病後回復期等特殊情況。

(三)具有特異體質、腎臟疾患或曾患有血液病之患者，使用前應先向專科醫師洽詢。

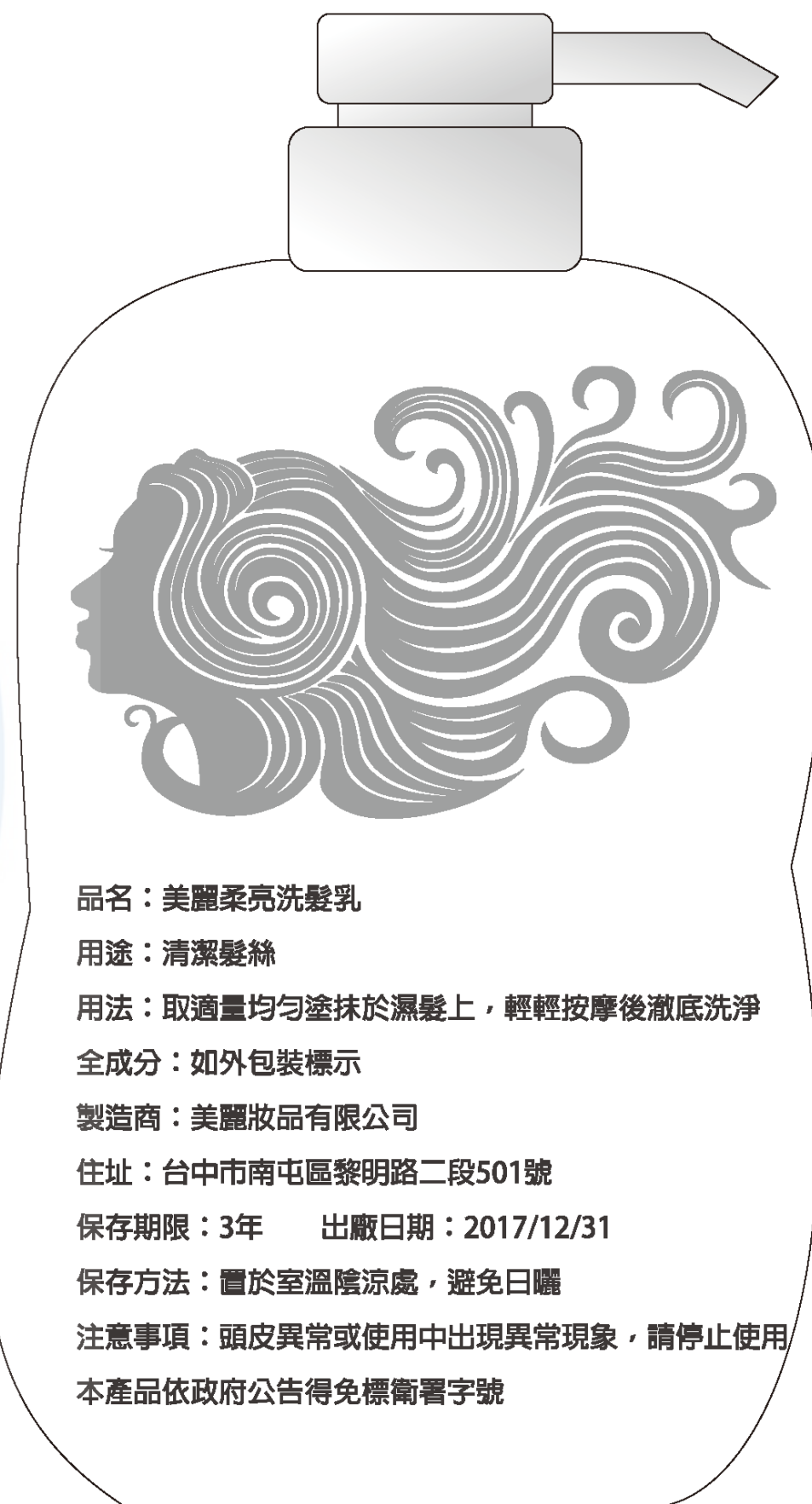
三、染髮時操作上之注意事項：

- (一)洗髮時應避免藥液或洗髮液流入眼睛，萬一不小心流入眼中，應立刻以水或溫水沖洗，並迅速去看眼科醫師，絕不得自行使用眼藥。
- (二)染髮時應儘量避免染髮液沾到頭部或頸部皮膚，該部位若不慎沾到染髮液，請立刻用水洗淨。
- (三)染髮劑不得使用於染眉毛、睫毛、鬍子或身體其他部位之毛髮。
- (四)剛修臉或剃臉後，不得染髮。
- (五)每次用後均應徹底洗手。

四、其他注意事項：

- (一)染髮後若有發腫等異常現象發生，應立刻洽詢皮膚科醫師，且不得用手觸摸該等部位。
- (二)染髮一星期前後不得進行冷燙。
- (三)本產品應放置於孩童伸手不及之場所儲存。
- (四)該儲存場所應避免高溫及日光直射。

題卡號碼：25



題卡號碼：26

含有5種有機油加上修補、保濕、防護成份，由內到外完整修護，使秀髮水潤柔亮，刺激毛囊讓髮絲再次生長不易脫落。

使用方法：

洗完頭髮後用毛巾將頭髮擦乾，取適量塗抹於手心由髮尾至髮中均勻塗抹並等髮絲完全吸收。

注意事項：

- ◆使用時如有刺激感(發紅、發癢等)請立即停止使用，並諮詢皮膚科醫師。
- ◆如產品不慎濺入眼睛，請用清水徹底沖洗。
- ◆應置於陰涼處，遠離高溫。
- ◆僅供外用，請勿內服。

BEAUTY
閃耀光護髮乳



BEAUTY
閃耀光護髮乳

200 ml

製造商名稱及地址：

BEAUTY CO., LTD.

Asahiseimei Yokohama Bldg.,
NO.60 Nihonohdori, Naka-ku,
Yokohama 231-0021, Japan

代理商名稱及地址：

芬芳國際股份有限公司

台中市南屯區黎明路二段501號

批號 / 出廠日期：標示於外盒，

有效期限5年

到期日：2020.12

題卡號碼：27



使用多種珍貴植物融合，可活化頭皮、刺激毛囊、讓髮絲再次生長不易脫落，除了減少落髮、並可改善頭皮問題



全成分：Water, Panthenol, Laureth-9, Sodium Hyaluronate, Ginkgo Biloba Leaf Extract, Grape Seed Extract, Menthol, Hinokitiol, Methylparaben, Phenoxyethanol, Perfume

用法：取適量噴於髮根處，並以指腹稍加按摩頭皮

製造廠名稱：美麗國際股份有限公司

製造廠地址：台中市南屯區黎明路二段501號

出廠日期：2015.04.12

保存期限：二年

題卡號碼：28

Herbal hair color - Brown

主成分:

2,4-Diaminophen oxyethanol hydrochloride 0.19%,
p-Aminophenol 0.2%,
m-Aminophenol 0.15%, Toluene-2,5-diamine sulfate 1.5%,
Ammonia solution 4%

其他成分:

Bisabolol, Ginger root extract,
Mono ethanolamine, Sodium sulfite, Cetrimonium chloride,
Cetyl alcohol, Mineral oil,
Hydrolyzed wheat protein,
Hydrogen peroxide, Cetareth-7,
Alcohol, Etidronic acid, Glyceryl monostearate, Cetareth-20,
Polyethylene glycol 600,
Fragrance.

美麗
Herbal hair color -Brown
護髮染髮霜



容量:100 mL



Herbal hair color -Brown

用途:

漢方草本精華、增添髮色光澤、回復年輕光采

用法:

取1劑2劑1比1調均勻抹於白髮上，待20分鐘後沖洗乾淨即可。

美麗妝品股份有限公司
台中市南屯區黎明路二段501號

衛部粧製字第001234號

保存期限:3年

製造日期: 2017.12.30

保存方法:見盒底標示

美麗
Herbal hair color -Brown
護髮染髮霜



題卡號碼：29



超強塑型力，速乾不黏膩，使用後不易產生白色膠狀物，沾水後可再塑型

用途：頭髮造型

用法：

充分搖晃瓶身後，瓶身倒立，擠出乒乓球狀慕斯於掌心，塗抹於髮梢與要造型的部位。

可塗抹髮上作出各種多變的持久造型，梳理吹乾或任其自然風乾即可。

使用時如有異常請立即停止使用，如不慎流入眼睛，請立即以清水沖洗並就醫。

成分：Water, Polyquaternium-4, Lauramineoxide, Phenoxyethanol, Methylparaben, Disodium EDTA, Propylene Glycol, Cocamidopropyl Betaine, Perfume, DL-Panthenol, Octyl Salicylate, Butane, Isobutane, Propane.

保存方法：

請勿將產品放在陽光曝曬處以免產品變質

保存期限：2020/12/31

批號：2017A04B14

重量：180 g

製造廠：美麗髮股份有限公司

製造廠地址：

40873台中市南屯區黎明路二段501號

題卡號碼：30



